



Открытое акционерное общество
«Московская городская телефонная сеть»

ПРЕДВАРИТЕЛЬНО УТВЕРЖДЕН Советом директоров ОАО МГТС 26.05.2010 (протокол №306)	УТВЕРЖДЕН решением годового общего собрания акционеров ОАО МГТС Протокол от 28.06.2010
--	--

Годовой отчет за 2009 год

Москва, 2010

Оглавление

	стр.
<i>Обращение Генерального директора</i>	7
<i>Важнейшие события года</i>	8
<i>Календарь событий в 2009 году</i>	9
<i>МГТС на рынке услуг связи Москвы в 2009 году</i>	10
1. Хозяйственная деятельность МГТС в 2009 году	12
1.1. Развитие и состояние средств связи, качество услуг связи.....	12
1.2. Техническая политика.....	15
1.3. Тарифная политика.....	16
1.4. Корпоративная социальная политика.....	19
1.4.1. Персонал	19
1.4.2. Экология.....	21
2. Финансово-экономическая деятельность МГТС в 2009 году (по РСБУ)	23
2.1. Операционная деятельность.....	23
2.1.1. Выручка.....	23
2.1.2. Затраты.....	26
2.2. Инвестиционная деятельность.....	28
2.3. Финансовая деятельность.....	29
2.4. Основные финансовые результаты.....	34
2.5. Финансовый обзор за 5 лет.....	35
3. Корпоративное управление	39
3.1. Структура органов управления МГТС.....	39
3.2. Деятельность Совета директоров	50
3.3. Деятельность Правления МГТС.....	51
3.4. Соблюдение Кодекса корпоративного поведения.....	52
3.5. Основные факторы риска деятельности Общества.....	52
3.6. Отчет о крупных сделках и сделках, в совершении которых имеется заинтересованность.....	56
4. Присутствие на рынке ценных бумаг	57
5. Дивидендная политика	59
6. Дочерние и зависимые общества	60
7. Финансовая отчетность ОАО МГТС (по РСБУ) за 2009 год	63
8. Консолидированная финансовая отчетность (по Общепринятым стандартам бухгалтерского учета США).....	105
9. Информация для акционеров	143

Окончание Цифровизации

А.В. Данилушкин - зам. ген. директора – технический директор

Стратегия КОМСТАР-ОТС предусматривает полную цифровизацию сети МГТС после 2012 года. До этого, процесс цифровизации был приостановлен в связи с кризисом и для целей сокращения CAPEX. На данный момент, технология IP Multimedia Subsystem (IMS) была выбрана Группой как самое экономически целесообразное технологическое решение для замены оставшихся 1,8 миллиона линий аналоговой емкости сети МГТС. Данное решение оптимизирует и стабилизирует поступления выручки от МГТС, и также позволит подготовить платформу для новых услуг, более доходных дополнительных услуг.

Что получает от внедрения IMS абонент? В каждой квартире, подключенной по технологии IMS, появится возможность установить специальное устройство - абонентский шлюз и получить через него доступ к ШПД, как к проводному Интернету, так и беспроводному по технологии Wi-Fi. Шлюз подключается к обычной уже имеющейся в квартире телефонной розетке и к электропитанию. После установки такого шлюза заметно облегчается процесс подключения услуги. Фактически услуги уже установлены, не надо писать заявление и вызывать мастера. Нужно просто начать пользоваться ими. Это как с электричеством - у вас в квартиру проведена линия электроснабжения и установлена розетка. И вы можете включать в нее что хотите - чайник, пылесос, настольную лампу или телевизор - все равно. Потом вы просто платите по счетам за израсходованную электроэнергию. Так и с услугами связи при наличии IMS. Если у вас установлен абонентский шлюз, вам нужно просто подключить к нему абонентское устройство и начать пользоваться любой из услуг, доступной через этот шлюз. А в конце месяца вы получите счет за те услуги, которыми вы фактически воспользовались. В частности, базовая модель абонентского шлюза IMS включает в себя: порты для подключения IP-телевидения, IP-телефонии, обычного аналогового телефона, широкополосного доступа в Интернет /ШПД/ и модуль Wi-Fi. При этом, повторюсь, не нужно писать никаких заявок, заключать договоры и тд., просто подключайся и пользуйся, а потом плати. Нужно только, чтобы после перевода вашего дома на IMS к вам пришел монтер и поставил в квартире этот шлюз.

Обеспечение стабильного дивидендного дохода

Д.В. Шароватов - зам. ген. директора - финансовый директор

Основными драйверами роста прибыли МГТС станут: повышение эффективности финансово-хозяйственной деятельности с помощью оптимизации существующих бизнес-процессов во всех сферах деятельности предприятия, совершенствование системы мотивации персонала, совершенствование системы управления затратами, усиление контроля за эффективностью вложений, как текущего, так и инвестиционного характера.

МГТС, в настоящее время являясь самым эффективным оператором фиксированной связи на телекоммуникационном рынке Москвы, далеко не исчерпал потенциал своего развития. В ближайшие три года основной поток инвестиций будет направлен на завершение реконструкции сети по технологии IMS. Основная цель - обеспечение растущего рынка комплексом как традиционных, так и новых услуг связи на более высоком качественном уровне, отвечающем современным требованиям наших абонентов. Реализация данного подхода даст возможность не только генерировать устойчивые денежные потоки, но и обеспечит стабильный рост доходов акционеров, оптимизировав дивидендное покрытие.

Вторым важным направлением повышения прибыли станет формирование сбалансированной и эффективной тарифной политики, включающей в себя процесс доведения тарифов на регулируемые услуги до уровня полного покрытия затрат и достижения заданного уровня нормативной прибыли, а также применение гибких и доступных для абонентов тарифов на внедряемые новые перспективные услуги.

Усиление Лидирующего Положения в Массовых Сегментах Широкополосного Рынка

Н. Ю. Бродский - зам. ген. директора - коммерческий директор

Полностью цифровая сеть в Москве поможет КОМСТАР-ОТС достичь своей многолетней цели - охват 50% доли рынка широкополосного доступа в Москве к концу 2012 года. Данная цель будет в основном достигаться посредством предложений от МГТС услуг широкополосного доступа на массовом рынке, в начале 2010 года услугами широкополосного доступа МГТС пользовались 250 тыс. абонентов. В перспективе, модернизированная сеть послужит платформой для реализации дополнительных услуг, которые КОМСТАР-ОТС будет разрабатывать совместно с третьими сторонами.

Работа Компании с абонентами строится на стабильном повышении качества обслуживания, предложения все более широкого спектра услуг и направлена на укрепление лидерских позиций МГТС на столичном рынке связи.

В 2009 году на рынок впервые был выведен новый продукт, принципиально упрощающий процедуру подключения Интернета от МГТС и расширяющий базу потенциальных пользователей: «Интернет-комплект» для самостоятельного подключения к сети. В 2010 году линейка Интернет-комплектов для физических лиц будет пополнена новыми модемами, а также услугами SIP-телефонии.

В 2010 году компания продолжит вводить дополнительные услуги, которые могут стать неотъемлемой частью базовых, что повысит привлекательность услуги «Интернет от МГТС», а также лояльность пользователей. Интерес к базовым услугам МГТС может быть повышен за счет развития возможностей по их самостоятельному управлению своим счетом через Интернет. Через абонентский портал появится возможность посмотреть детализацию входящих и исходящих вызовов, проверить счетчик потребления коммунальных услуг, воспользоваться услугами службы 009 и многое другое.

Оптимизация и Стабилизация Выручки от Инфраструктуры

А. Гуськов - директор по логистике и управлению имуществом

Окончание цифровизации позволит МГТС существенно повысить эффективность использования принадлежащих ей объектов недвижимости на всей территории Москвы, общая площадь которых в настоящий момент составляет более 1 млн. кв. м.

Оптимизация доходов от инфраструктуры МГТС является важным направлением развития компании: в ходе модернизации телефонной сети происходит высвобождение значительного числа помещений АТС, что автоматически ставит вопрос об их дальнейшем использовании. Текущая рыночная ситуация и ожидаемый сценарий восстановления рынка недвижимости накладывает ограничения на возможности коммерческого использования объектов недвижимости МГТС в данный период. В связи с недостаточно высокой привлекательностью объектов, на базе которых могут быть подготовлены и осуществлены инвестиционные проекты, комбинирование стратегий сдачи в аренду и их продажи, рассматривается как приоритетное направление на ближайшие 5 лет.

Год качества

Обращение Генерального директора МГТС Сергея Назарова

Уважаемые дамы и господа! Вашему вниманию мы представляем годовой отчет Московской городской телефонной сети - совокупный результат работы Компании за 2009 год.

Несмотря на нестабильный экономический климат в России и мире, итоговые показатели деятельности МГТС в 2009 году свидетельствуют о стабильном росте по всем направлениям. Оптимизация работы внутренних служб, повышение стандартов обслуживания абонентов, статус мультисервисного оператора, оказывающего все виды телекоммуникационных услуг, позволили уверенно работать даже в условиях экономического кризиса. Выручка компании по сравнению с предыдущим годом увеличилась на 4,4% и составила 28,7 млрд. руб.

Одно из основных достижений МГТС в 2009 году - успешная реализация программы повышения качества обслуживания. На фоне сокращения инвестиционной программы Компания направила свои усилия на повышение общего уровня работы сервисных служб. В рамках стратегии «Комстар-клиент-качество» была подготовлена программа улучшения работы компании по всем направлениям: работа с абонентами, техническая поддержка, каналы продаж, обратная связь и так далее. Были организованы курсы дополнительного обучения персонала, введен ежедневный инструктаж сотрудников, работающих в залах обслуживания и центре обработки вызовов. В рамках развития каналов продаж продолжилось внедрение механизмов электронной очереди и дистанционного обслуживания, что позволило сократить расходы и снизить временные затраты. Все предпринятые шаги благоприятно сказались на имидже компании и отношении к нам наших клиентов.

В 2009 году было уделено большое внимание изменению подходов к организации и управлению компанией. Была модернизирована система мотивации и оплаты труда персонала, построенная на принципах целевого управления и ориентированная на повышение эффективности работы сотрудников, общую оптимизацию управления компанией. Все корпоративные закупки стали осуществляться на тендерной основе, а выполнение многих непрофильных видов деятельности, не связанных с оказанием услуг связи, было переведено на аутсорсинг. Это позволило сократить издержки, оптимизировать численность персонала, гарантировать качество приобретаемых у поставщиков товаров.

В очередной раз расширился список предоставляемых клиентам компании дополнительных услуг. Продолжилось развитие высокоскоростных каналов доступа в Интернет с применением технологии ADSL. К концу года абонентская база пользователей, подключившихся к услуге «Интернет от МГТС», удвоилась и достигла 245 тысяч. Расширена информационная база и список предоставляемых услуг справочно-сервисной службой 009, также в конце года абоненты получили возможность при междугородних вызовах выбирать в качестве основного оператора дальней связи «КОМСТАР-ОТС».

МГТС сохранила выручку от предоставления операторам связи услуг присоединения и пропуска трафика. Доходы от услуг предоставления комплекса ресурсов и эксплуатации линейно-кабельных сооружений (ЛКС), возросли по сравнению с 2008 годом на 25% и 12% соответственно. Рост доходов обусловлен за счет дополнительных объемов услуг, мероприятий по инвентаризации ресурсов, а также повышения тарифов.

В 2009 году была произведена централизация данного вида деятельности, что также позволило оптимизировать численность персонала.

Деятельность компании в 2009 году была направлена не только на укрепление текущих позиций, но и на создание резервов для дальнейшего развития. В 2010 году МГТС вернется к реализации проекта модернизации сети. Планируется повышение уровня цифровизации до 68,8% к концу 2010 года по сравнению с 62,2% на конец 2009 года. Второй приоритетной задачей станет внедрение на сети новейшей технологии IMS, что позволит МГТС стать первым в России оператором фиксированной связи, перешедшим на эту технологию.

Развитие новых направлений деятельности позволило МГТС, ведущему оператору местной телефонной связи в России, предоставлять своим абонентам весь спектр телекоммуникационных

услуг. Наша задача – соответствовать званию одного из флагманов российского рынка телекоммуникаций.

Важнейшие события года

МГТС – ведущий оператор фиксированной связи на рынке телекоммуникационных услуг России. Деятельность компании в 2009 году была направлена на удовлетворение потребности населения, федеральных и муниципальных структур и хозяйствующих субъектов, расположенных на территории мегаполиса, в услугах связи и обеспечение высокого уровня качества предоставляемых услуг.

В минувшем году МГТС успешно работала в условиях кризиса, 2009 год был официально объявлен МГТС «Годом качества» - и именно повышением качества обслуживания были обусловлены все реализуемые мероприятия на сети. Были приняты новые стандарты качества, организованы курсы дополнительного обучения работников, занятых в непосредственной работе с клиентами и введена практика ежедневных тренингов. Также активно проводилась работа по централизации взаимодействия с корпоративными клиентами, с целью обеспечения индивидуального подхода и максимального повышения уровня сервиса.

В декабре МГТС была включена в Федеральный реестр добросовестных поставщиков услуг, что стало дополнительным подтверждением верно выбранной клиентоориентированной стратегии, эффективности ее реализации, высокой конкурентоспособности компании.

Высокими темпами развивалось обеспечение абонентов доступом в сеть Интернет по технологии ADSL. В феврале успешно стартовала совместная акция МГТС и МБПР «Строители дома цифрового комфорта» по продвижению услуг Интернета, привлекая более 40 000 новых пользователей. Соотношение цены-качества, удобство в подключении, предоставление круглосуточной технической поддержки, кредитная схема предоставления услуги, а также удобство оплаты через единый счет, сделали Интернет от МГТС по-настоящему народной маркой. В марте 2009 года состоялся выход на рынок triple-play, то есть пакетных подключений, включающих в себя телефонию, Интернет и цифровое телевидение, что увеличило число реальных и потенциальных клиентов компании и придало новый импульс росту абонентской базы. В ноябре в продажу поступил комплект для самостоятельного подключения Интернет от МГТС, очень положительно оцененный покупателями. Существенно был расширен список телекоммуникационных услуг, которые абоненты могли заказать по телефону или через Интернет – к декабрю не менее 50% услуг заказывалось дистанционно. В сентябре компания стала победителем тендера на установку 500 универсальных таксофонов в г. Москве.

В отчетном году компания доказала высокую эксплуатационную надежность сети, высококвалифицированную подготовку персонала, готового в форс-мажорных обстоятельствах принимать экстренные решения по восстановлению связи для абонентов. 10 мая 2009 года в результате взрыва газопровода на ул. Озерной была серьезно повреждена магистральная инфраструктура МГТС. Благодаря слаженной работе специалистов компании, ликвидация последствий аварии и восстановление связи для более чем 80 тыс. абонентов прошло в беспрецедентно короткие сроки, в три раза быстрее, чем предполагали независимые эксперты.

МГТС в 2009 году обслуживало более 76% трафика, создаваемого абонентами сетей 207 операторов связи на территории города Москвы.

За 2009 год абонентская база компании увеличилась более чем на 6,4 тыс. абонентов. За год установлено около 59 тыс. абонентских номеров. Количество абонентов сети на 1 января 2010 года достигло 4,3 млн. абонентов.

Продолжилось развитие справочно-сервисных служб МГТС 09 и 009 – объем базы данных об организациях Москвы и России превысил 650 тыс. единиц информации, о телефонах физических и юридических лиц - 6,5 млн. единиц.

В год 127-летия компания подтвердила свою инновационность и нацеленность на развитие современных, клиентоориентированных услуг.

Календарь событий в 2009 году

Январь

- Справочно-сервисная служба 009 начинает предоставлять новую услугу «Поиск Вакансий»

Февраль

- Объявлено начало программы «Комстар-клиент-качество»
- Генеральным директором МГТС назначен Сергей Викторович Назаров
- Появление новой линейки тарифов с посуточной оплатой «Интернет-лайт»
- Проект «Дом цифрового комфорта» дополняется услугой доступа к цифровому телевидению «Стрим»
- Начало предоставления услуг «Персональный телефонный номер», «Турбокнопка» и «Родительский контроль»

Март

- Повышение регулируемых тарифов МГТС на услуги голосовой связи в Москве для физических лиц и корпоративных клиентов в среднем на 8% в рублевом выражении с 1 марта 2009 года

Апрель

- 11 заслуженным сотрудникам МГТС присуждено звание «Мастер связи»

Май

- Успешная ликвидация последствий ЧП на Озерной улице. Связь более чем 80 000 абонентам восстановлена в рекордные сроки. В результате МГТС получила благодарность Правительства Москвы, 4 человека получили звание «Мастер связи», 8 человек получили благодарность от Министра связи и массовых коммуникаций РФ И. Щеголева
- Начало совместной акции МГТС и МБРР «Строители дома цифрового комфорта»

Июль

- Победа операторов МГТС на городском конкурсе «Московские мастера»
- Победа объединенной команды Комстар-МГТС на ежегодной Спартакиаде АФК «Система»

Сентябрь

- Участие МГТС в подготовке и проведении празднования Дня города
- МГТС выиграла тендер на установку 500 универсальных таксофонов в г. Москве
- 17% повышение средневзвешенного поминутного регулируемого тарифа для операторов, присоединенных к сети МГТС, с 1 сентября 2009 года

Октябрь

- Преодолена планка в 200 000 пользователей Интернета от МГТС
- Линейная лаборатория МГТС отметила 80-летний юбилей

Декабрь

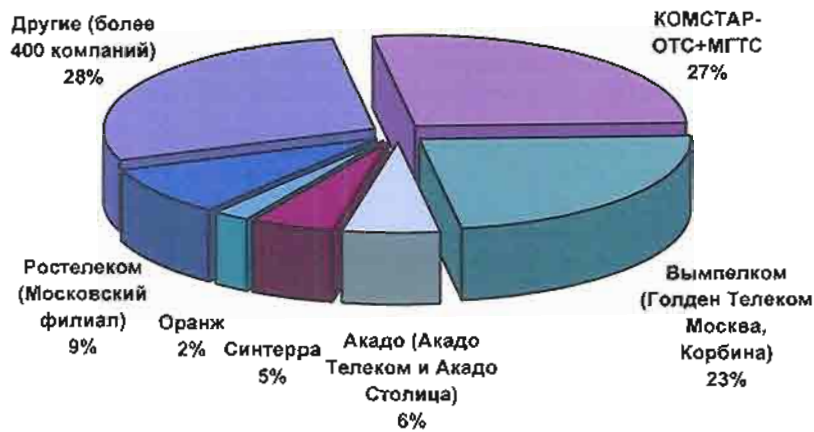
- Появление на рынке комплекта для самостоятельного подключения к Интернету от МГТС
- Подведение итогов акции «Строители Дома Цифрового комфорта». Всего в ней приняло участие более 40 тысяч человек

МГТС на рынке услуг связи Москвы в 2009 году

Оценка состояния столичного рынка операторов местной телефонной связи в 2009 году подготовлена на основе информации, представленной компанией «Директ ИНФО», на базе данных сводной отчетности Министерства связи и массовых коммуникаций РФ и МГТС.

Согласно данным сводной отчетности Минсвязи РФ, общий объем рынка связи Москвы составил по итогам 2009 года 315,4 млрд. рублей и вырос по сравнению с прошлым годом на 4,4%. Доля услуг фиксированной связи, передачи данных и Интернет в общем объеме доходов от связи составляет около 51%.

Доли ведущих телекоммуникационных компаний на рынке фиксированной связи, передачи данных и Интернет г. Москвы по итогам 2009 года (в денежном выражении)



ЧАСТНЫЙ РЫНОК

На рынке пользователей квартирных телефонов МГТС занимает лидирующее положение. Проводимая модернизация сети позволила расширить спектр предлагаемых абонентам услуг и сервисов. 2009 год стал для МГТС ключевым этапом в расширении влияния и усилении позиций на рынке широкополосного доступа в Интернет. К концу 2009 года абонентская база услуг доступа в Интернет превысила 240 тыс. абонентов по сравнению с 120 тыс. годом ранее. По оперативным данным «Директ ИНФО» на конец 2009 года доля Группы «КОМСТАР-ОТС» на рынке услуг Интернет, включая МГТС, составила около 32%, подтвердив положение лидера услуг доступа в Интернет. В течение 2-3 квартала 2009 года рост рынка ШПД и проникновение Интернета по домохозяйствам затормозилось и осталось почти на том же уровне, что и в 1 квартале 2009 года. Это связано с тем, что рынок достиг насыщения (подавляющее число домашних ПК в городе подключено по ШПД к Интернет), а рост за счет увеличения проникновения ПК и ноутбуков в домохозяйствах, ввиду кризиса, является незначительным. В конкурентной борьбе за абонента компанией проводились разнообразные акции для привлечения пользователей Интернет.

КОРПОРАТИВНЫЙ РЫНОК

Положение МГТС на корпоративном рынке характеризуется следующим фактором: установка новых линий компенсирует отток абонентов – в результате переезда, реорганизации, ликвидации юридических лиц, а также перехода к альтернативным операторам, в том числе в ОАО «КОМСТАР-ОТС».

Несмотря на замедление роста корпоративного сегмента в результате снижения экономической активности, в 2009 году количество основных телефонных аппаратов увеличилось на 13,0 тыс. номеров и составило 748,6 тыс. номеров. Удельный вес номерной емкости, используемой для обслуживания корпоративных клиентов, составил 17%.

ОПЕРАТОРСКИЙ РЫНОК

Обеспечивая целостность общегосударственной телефонной сети, МГТС как базовый оператор взаимодействует с другими операторами, предоставляя услуги пропуск трафика и предоставляя в пользование комплекс технических ресурсов для обеспечения функционирования их сетей (аренда соединительных линий, прямых проводов, другие технические ресурсы).

На конец 2009 года количество присоединенных к МГТС сетей других операторов связи составило 207, взаимодействие с альтернативными и мобильными операторами и пропуск их трафика на сеть МГТС и других операторов связи осуществлялось по 221,0 тыс. точкам присоединения (ТП).

На сегодняшний день договоры на пропуск МГ/МН трафика заключены с операторами - ОАО «Ростелеком», ОАО МТТ, ОАО «КОМСТАР-ОТС», ООО «СЦС СОВИНТЕЛ», ООО «Эквант», ЗАО «Компания Транстелеком», ОАО «Арктел», ОАО «МТС», ООО «Мобифон-2000», ОАО «Вымпелком», ЗАО «Синтерра», ООО «Коннект».

РЫНОК ИНФОРМАЦИОННО-СПРАВОЧНЫХ УСЛУГ

В 2009 году продолжилась усиливаться конкуренция со стороны Интернет, как основного источника получения информации о телефонах и адресах. Однако наличие ресурсов с бесплатным доступом к телефонно-адресным базам данных, как и в 2008 году, не привело к улучшению качества предоставляемой ими информации и, следовательно, к росту популярности и доверия со стороны пользователей.

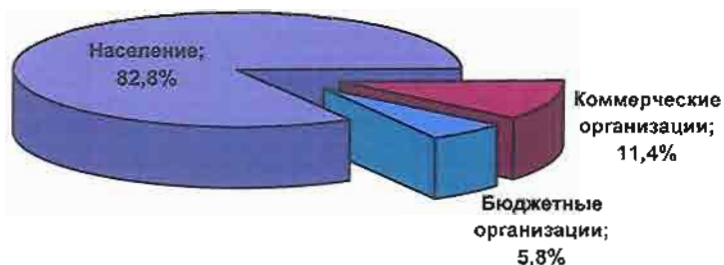
Экономический кризис 2009 года оказал определенное влияние на рынок справочно-сервисных услуг и еще больше усилил конкурентную борьбу на данном сегменте рынка. Тем не менее, несмотря на некоторое уменьшение объема входящего трафика, платные телефонные службы по-прежнему оставались одним из основных источников получения качественной и актуальной информации и услуг. Справочно-сервисная служба 009 МГТС в 2009 году обслуживала более 330 тыс. звонков в месяц.

2009 год на рынке мобильной справки/сервиса показал, что МГТС по-прежнему лидирует в данном сегменте рынка. Справочно-сервисная служба 009 МГТС входит в топ 10 контент-провайдеров МТС и Билайн.

Неизменным остается рост интереса в регионах РФ к услугам справочно-сервисной службы. Справочно-сервисная служба 009 МГТС ежемесячно обслуживала порядка 160 тыс. звонков от региональных пользователей. МГТС постоянно расширяет перечень региональных операторов связи, абонентом которых становятся доступны услуги справочно-сервисной службы 009. Так в 2009 году услуги справочно-сервисной службы 009 МГТС стали доступны абонентам компаний СМАРТС, Северо-Западный «Мегафон», ОАО «ЮТК» и др.

В 2009 году продолжилось расширение спектра услуг справочно-сервисной службы 009 МГТС. Были организованы и востребованы пользователями такие услуги, как «Прием телеграммы по телефону», «Вакансии», «Пробки на дорогах». Были проведены мероприятия по совершенствованию одной из популярных услуг справочно-сервисной службы 009 МГТС «Барышня, соедините», что позволило увеличить число соединений по услуге на 40%.

Структура абонентов МГТС в 2009 году



С октября 2009 года МГТС начала принимать заявки на подключение услуги «Персональный телефонный номер» дистанционно – по телефону, таким образом, отпала необходимость визита абонента в клиентский зал. Ранее приобрести комплект оборудования (модем ADSL и радиотелефон DECT) можно было только в абонентском зале. Услуга «Персональный телефонный номер» - услуга местной телефонной связи, использующая протокол SIP, обладает рядом преимуществ перед традиционной телефонией: высокое качество звука, сохранение номера при переезде, набор дополнительных услуг цифровых АТС, включая АОН и передачу сообщений SMS.

В отчетном году МГТС выиграла тендер Федерального агентства связи на установку 500 универсальных, «красных» таксофонов в Москве, которые будут располагаться в местах, где услуги таксофонной связи наиболее востребованы. В первую очередь это крупные транспортные узлы: жд и авто-вокзалы, аэропорты, станции метро, а также крупные торговые центры. Отличительной чертой универсальных таксофонов является то, что с него можно сделать не только внутрizonный и междугородный звонок, но и принять бесплатный входящий вызов. Индивидуальный номер для вызова обозначен на каждом таксофоне.

Важнейшая роль отводится реализации концепции Единого счета для оплаты всех услуг, предоставляемых абоненту. В настоящее время ведутся активные работы по включению начислений за услуги мобильной связи и услуги IPTV в Единый счет МГТС.

Постоянно растет перечень услуг, предоставляемых пользователям справочно-сервисной службой 009 МГТС, неизменным остается рост интереса в регионах РФ к ее услугам. Ежемесячно проводятся опросы по уровню удовлетворенности пользователей качеством услуг службы 009. Уровень удовлетворенности в течение 2009 года составлял не менее 95%.

В 2010 году планируется запуск в промышленную эксплуатацию Интернет-портала службы 009.

Работа Единого контактного центра МГТС (ЕКЦ) направлена на обеспечение круглосуточного приема и обработки входящих вызовов и обращений справочно-информационного характера, информирование абонентов по вопросам предоставления услуг «Интернет от МГТС», обеспечение круглосуточной технической поддержки абонентов. В 2009 году сотрудники ЕКЦ обслужили около 8 млн. вызовов по всем направлениям работы центра.

Реализован первый этап внедрения решений NGN/IMS на сетях МГТС, предполагающий создание базовой инфраструктуры NGN с емкостными показателями достаточными для обслуживания всех планируемых видов трафика и в прогнозируемых объемах; внедрение оборудования коммутации технологии NGN (гибкий коммутатор, шлюзы, SBC); внедрение оборудования широкополосного доступа (в основном технологий ADSL2+).

Общее количество установок пользователей, подключенных к сети ШПД, на конец отчетного года составило 873 750.

В отчетном году Общество продолжило дальнейшее развитие инфраструктуры NGN на сети, внедрение решений NGN на уровне зонной связи; построение сетевого фрагмента NGN/IMS для реализации дополнительных услуг на существующем сетевом фрагменте NGN; расширение перечня предоставляемых услуг, организацию конвергентных решений с сетями

подвижной связи (в рамках взаимодействия компаний группы); организацию системы оперативного управления сетью с обеспечением возможности управления работами и ресурсами, а также трафиком.

2009 год прошел в МГТС под знаком «Года качества». Общество успешно реализовало программу повышения качества обслуживания клиентов, направленную на развитие пользовательских сервисов и предоставления услуг связи на самом высоком уровне.

Обеспечение контроля качества сети МГТС осуществляется по следующим направлениям:

- контроля показателей качества работы сети;
- выявления «проблемных» направлений связи и проведения корректирующих работ для поддержания качества работы сети в пределах нормативных показателей;
- контроля качества обслуживания вызовов в экстренные и справочные службы;
- контроля качества обслуживания вызовов в направлении к вновь вводимым объектам и индексам МГТС и сторонних операторов.

Для осуществления контроля качества работы сети используются два метода:

1. Метод генерации наложенной нагрузки, предусматривающий:
 - контрольные вызовы контрольно-испытательной аппаратурой, тестовые вызовы комплексом ПАИК-КПВ и ручные (с оценкой результата попытки вызова);
 - тестовые вызовы оборудованием NEAT, ПАИК (с измерениями параметров установления соединения, качества канала и отбоя), с использованием аппаратуры СКНК.
2. Метод наблюдения за естественной абонентской нагрузкой на оборудовании: АТСЭ, ОПТСЭ, ТУЭ/ТЗУС, УССЭ, подсистема «Статистика трафика» на базе системы ATE plus аналоговой сети.

Качество предоставляемых услуг подтверждается стабильной динамикой показателей:

- среднегодовой процент отказов в установлении соединений (ПОС) в отчетном периоде составил 1,0%, что в 5 раз ниже нормативного уровня для межстанционной связи МГТС (5,0%);
- средний коэффициент потерь вызовов составил 0,5%, что в 4 раза ниже нормативного показателя (норма 2,0%);
- среднегодовые потери первичной попытки вызова справочно-информационной службы (СИС) «09» составили 0,0%, среднегодовое время ожидания ответа оператора СИС «09» составило 38 секунд, что не превышает норматив;
- средний уровень сервиса Единого контактного центра (83% вызовов с временем ожидания менее или равно 30 секунд) соответствует нормативному уровню, среднее время ожидания ответа ЕКЦ также не превышает рекомендованный уровень;

Качество работы средств связи в отчетном году по-прежнему осталось на высоком уровне. Так, количество повреждений на 100 телефонных аппаратов снизилось на 19% до 3,4 заявок против 4,2 заявок в 2008 году, а процент повреждений, устраненных в контрольные сроки, напротив увеличился с 97,2 в 2008 г. до 98,8 в 2009 г.

Также в 2009 году Обществом проводились работы по повышению качественных характеристик функционирования сети МГТС, для чего были выполнены работы по увеличению линий связи между коммутационными станциями, что позволило снизить отказы при установлении соединений и повысить качество местной телефонной связи.

В целях повышения качества предоставления услуг зоновой и междугородной телефонной связи, а также усиления контроля пропускаемого трафика были выполнены работы по изменению схемы организации связи сети МГТС при взаимодействии с сетью ОАО «Ростелеком».

1.2. Техническая политика

Основными целями технической политики МГТС являются модернизация и обновление технических средств связи, внедрение современных технологий, обеспечивающих возможность расширения спектра предоставляемых услуг, а также совершенствования управленческих и производственно-технологических процессов на основе развития информационно-вычислительных автоматизированных систем, направленных на повышение эффективности деятельности предприятия.

В 2009 году техническая политика реализовывалась на основе концепции сетей связи следующего поколения Next Generation Network (NGN) или New Public Network (NPN), что отражает философию трансформации традиционных технологий в единую универсальную архитектуру сети следующего поколения. Базовый принцип NGN - разделение функций переноса и коммутации, управление вызовом, управление услугами.

На выбор стратегии и технической политики при реконструкции и развитии сети оказала существенное влияние возрастающая конкуренция на рынке телекоммуникационных услуг, которая заставляет операторов связи расширять номенклатуру предоставляемых услуг и внедрять новые технологии мультисервисных сетей, построенных на пакетной коммутации.

По такой схеме на базе оборудования компаний HUAWEI, Siemens и SITRONICS Telecom Solutions построен сегмент сети NGN, на котором проводились работы по повышению качества предоставляемых услуг.

В настоящий момент сеть МГТС условно состоит из четырех типов сетей:

- аналого-цифровой, построенной с использованием УИС/УВС и АТС;
- цифровой – на базе опорно-транзитной телефонной станции (ОПТС);
- NGN;
- сети передачи данных общего пользования (СПД ОП).

Учитывая, что транспортная сеть является основой телекоммуникационной сети, в 2009 году уделялось особое внимание качеству ее функционирования. Транспортная сеть построена с использованием кольцевой структуры на оборудовании Cisco-76xx и имеет следующие характеристики: сеть охватывает 243 объекта МГТС, пропускная способность в периферийных кольцах – 10 Гбит/с, пропускная способность ядра сети – до 40 Гбит/с.

Доступ к базовым услугам осуществляется посредством шлюзов абонентского доступа (концентраторов IP), при этом у абонента сохраняется интерфейс взаимодействия с сетью аналогично сетям с коммутацией каналов, что не требует замены оконечного абонентского оборудования (телефонного аппарата) и имеет важное значение при реконструкции сети МГТС.

Управление шлюзами осуществляется контролерами абонентских шлюзов (программными коммутаторами), которые управляют вызовами (установление соединения между абонентами сети) и предоставлением услуг (ДВО).

В качестве оборудования широкополосного доступа используются DSLAM, которые установлены на объектах МГТС и позволяют предоставлять услугу абонентам сети вне зависимости от того, к какой части сети абонент подключен - аналоговой или цифровой. В целях повышения качества и скорости предоставления широкополосных услуг Общество проводило работы по приближению оборудования DSLAM к пользователю путем установки телекоммуникационных шкафов с оборудованием DSLAM рядом с распределительными шкафами в жилых домах.

Начиная с 2010 года, реконструкция и развитие сети МГТС будут проводиться с учетом перехода от сети NGN к сети IMS (IP Multimedia Subsystem), где создается четкая и ясная пользовательская среда, которая упростит и ускорит развертывание новаторских IP-приложений.

Внедрение услуг на базе IMS разбито на два этапа. На первом этапе осуществляется замена аналогового сегмента на сеть с технологией IMS и реализуются услуги через единое абонентское устройство – домашний шлюз:

- ✓ Телефония. Голосовые дополнительные виды обслуживания (ДВО);
- ✓ Передача данных (Доступ в Интернет);
- ✓ Широкополосное телевидение.

Второй этап предусматривает внедрение услуг с добавленной стоимостью. Новые типы услуг расширят коммуникационные возможности пользователей и увеличат степень лояльности к оператору связи:

- ✓ Мультимедийные услуги;
- ✓ Обмен любыми типами файлов - данные, видео, голос;
- ✓ Мультимедиа конференции;
- ✓ Услуга присутствия;
- ✓ Услуга мгновенного обмена сообщениями Instant Message (IM);
- ✓ Услуга групповой связи Push To Talk (PTT);
- ✓ Не сетевые игры;
- ✓ Интеграция с мобильными сетями Virtual Call Continuity (VCC).

Развивая широкополосную сеть передачи данных общего пользования количество монтированных ADS линий на 31.12.2009 года составило более 1000 000 ед. Дальнейшее развитие сети передачи данных общего пользования будет направлено не только на увеличение количества пользователей, но и на расширение возможностей предоставления новых услуг.

Учитывая насыщение рынка связи базовой услугой и ростом конкуренции, перед МГТС стоит задача расширения спектра предоставляемых услуг.

1.3. Тарифная политика

Тарифная политика МГТС 2009 года была направлена на обеспечение эффективности деятельности Общества, совершенствование структуры тарифов в разрезе услуг и категорий потребителей. При этом регулированию подлежало более 67,5% доходов.

В 2009 году порядок оплаты услуг местной телефонной связи для всех категорий абонентов остался без изменений, т.е. всем абонентам МГТС на выбор были представлены три тарифных плана:

- 1-ый тарифный план с повременной системой оплаты - предусматривает плату с 1-ой минуты разговора;
- 2-ой тарифный план с комбинированной системой оплаты - предусматривает плату за базовый объем местных телефонных соединений. В случае превышения базового объема устанавливается дополнительная плата за каждую минуту разговора;
- 3-ий тарифный план с абонентской системой оплаты - предусматривает плату за неограниченный объем местных телефонных соединений.

Тарифы на услуги местной связи, действующие с 01.03.2009 (юридические лица)

Тарифные планы	Размер платы, руб. (без учета НДС)	
	Бюджетные организации	Коммерческие организации
Предоставление местных телефонных соединений – при наличии технической возможности повременного учета		
<i>Тарифный план 1 (повременная система оплаты)</i>		
предоставление абоненту в постоянное пользование абонентской линии, в месяц	145	160
стоимость минуты местных телефонных соединений	0,30	0,30

Тарифные планы	Размер платы, руб. (без учета НДС)	
	Бюджетные организации	Коммерческие организации
Тарифный план 2 (комбинированная система оплаты)		
предоставление абоненту в постоянное пользование абонентской линии, в месяц	145	160
предоставление базового объема местных телефонных соединений в размере 450 мин, в месяц	120	120
стоимость минуты сверхбазового объема местных телефонных соединений	0,28	0,28
Тарифный план 3 (абонентская система оплаты)		
предоставление абоненту в постоянное пользование абонентской линии, в месяц	145	160
предоставление неограниченного объема местных телефонных соединений, в месяц	331	342
Предоставление местных телефонных соединений – при отсутствии технической возможности повременного учета		
предоставление абоненту в постоянное пользование абонентской линии, в месяц	145	160
предоставление неограниченного объема местных телефонных соединений, в месяц	120	120

С марта 2009 года произошло повышение регулируемых тарифов на услуги местной телефонной связи. Увеличена плата за пользование абонентской линией:

- у бюджетных организаций с 136 до 145 рублей;
- у абонентов - граждан с 125 до 135 рублей.

Для всех категорий абонентов цена минуты местных телефонных соединений была увеличена с 0,28 до 0,30 рубля.

В тарифном плане с комбинированной системой оплаты произошло увеличение стоимости базового объема местных телефонных соединений с 104 до 120 рублей. Изменилась цена минуты сверхбазового объема местных телефонных соединений с 0,24 до 0,28 рублей.

В тарифном плане с абонентской системой оплаты была увеличена плата за неограниченный объем местных телефонных соединений:

- для абонентов – граждан с 220 до 245 рублей;
- для бюджетных организаций с 302 до 331 рубля.

Тарифы на услуги местной связи, действующие с 01.03.2009 (население)

Тарифные планы	Размер платы, руб. (с учетом НДС)
Предоставление местных телефонных соединений – при наличии технической возможности повременного учета	
Тарифный план 1 (повременная система оплаты)	
Предоставление абоненту в постоянное пользование абонентской линии, в месяц	135
стоимость минуты местных телефонных соединений	0,30
Тарифный план 2 (комбинированная система оплаты)	
Предоставление абоненту в постоянное пользование абонентской линии, в месяц	135
предоставление базового объема местных телефонных соединений в размере 450 мин, в месяц	120
стоимость минуты сверхбазового объема местных телефонных соединений	0,28
Тарифный план 3 (абонентская система оплаты)	
Предоставление абоненту в постоянное пользование абонентской линии, в месяц	135
Предоставление неограниченного объема местных телефонных соединений, в месяц	245
Предоставление местных телефонных соединений – при отсутствии технической возможности повременного учета	
Предоставление абоненту в постоянное пользование абонентской линии, в месяц	135
Предоставление неограниченного объема местных телефонных соединений, в месяц	120

В сентябре 2009 года Федеральное агентство связи приказом от 18.07.2009 № 167 ввело в действие новые цены на услуги по пропуску трафика.

Услуги присоединения и услуги по пропуску трафика		с 01.09.2009
Организация 1 точки присоединения, обеспечивающей возможность установления одного телефонного соединения (ИКМ/ЛЧ) на местном уровне присоединения		1 310
Организация 1 точки присоединения, обеспечивающей возможность установления 30-ти телефонных соединений (ИКМ) в цифровом канале 2048 кбит/с на местном уровне присоединения		39 300
Организация 1 точки присоединения, обеспечивающей возможность установления одного телефонного соединения (ИКМ/ЛЧ) на зоновом уровне присоединения		1 310
Организация 1 точки присоединения, обеспечивающей возможность установления 30-ти телефонных соединений (ИКМ) в цифровом канале 2048 кбит/с на зоновом уровне присоединения		39 300
Местный уровень присоединения		
объем пропущенного трафика, подлежащий гарантированной оплате, 1000 минут на одну точку присоединения, обеспечивающую возможность установления одновременно одного телефонного соединения (ИКМ/ЛЧ), в месяц		310
объем пропущенного трафика, подлежащий гарантированной оплате, 30 000 минут на одну точку присоединения, обеспечивающую возможность установления одновременно 30-ти телефонных соединений (ИКМ) в цифровом канале 2048 кбит/с, в месяц		9 300
местное завершение вызова на сеть МГТС на узле связи		0,23
местное завершение вызова на сеть МГТС на смежном узле связи		0,31
местное завершение вызова на сеть МГТС с одним транзитным узлом		0,33
местное завершение вызова на сеть МГТС с двумя и более транзитными узлами		0,34
местный транзит вызова		0,31
местное завершение вызова на сеть другого оператора при завершении вызова на узле связи		0,54
местное завершение вызова на сеть другого оператора при завершении вызова на смежном узле связи		0,62
местное завершение вызова на сеть другого оператора при завершении вызова с одним транзитным узлом		0,64
местное завершение вызова на сеть другого оператора при завершении вызова с двумя и более транзитными узлами		0,65
местное инициирование вызова с сети связи МГТС на узле связи		0,23
местное инициирование вызова с сети связи МГТС на смежном узле связи		0,31
местное инициирование вызова с сети связи МГТС с одним транзитным узлом		0,33
местное инициирование вызова с сети связи МГТС с двумя и более транзитными узлами		0,34
местное инициирование вызова с сети связи другого оператора на узле связи		0,54
местное инициирование вызова с сети связи другого оператора на смежном узле связи		0,62
местное инициирование вызова с сети связи другого оператора с одним транзитным узлом		0,64
местное инициирование вызова с сети связи другого оператора с двумя и более транзитными узлами		0,65
Зоновый уровень присоединения		
Объем пропущенного трафика, подлежащий гарантированной оплате, 1000 минут на одну точку присоединения, обеспечивающую возможность установления одновременно одного телефонного соединения (ИКМ/ЛЧ), в месяц		400
Объем пропущенного трафика, подлежащий гарантированной оплате, 30 000 минут на одну точку присоединения, обеспечивающую возможность установления одновременно 30-ти телефонных соединений (ИКМ) в цифровом канале 2048 кбит/с, в месяц		12 000
зоновое завершение вызова на сеть фиксированной телефонной связи		0,40
зоновый транзит вызова		0,09
зоновое завершение вызова на сеть другого оператора фиксированной телефонной связи		0,40
зоновое инициирование вызова с сети связи МГТС		0,40
зоновое завершение вызова на сеть другого оператора подвижной радиотелефонной связи		1,03
зоновое инициирование вызова с сети связи другого оператора связи		0,40
Бронирование		
Бронирование 1 точки присоединения, обеспечивающей возможность установления одного телефонного соединения (ИКМ/ЛЧ), в месяц		600
Бронирование 1 точки присоединения, обеспечивающей возможность установления 30-ти телефонных соединений (ИКМ) в цифровом канале 2048 кбит/с, в месяц		18 000

Основными задачами Общества в области ценовой политики на 2010 год являются:

- совершенствование структуры тарифов на основе системы раздельного учета затрат и доходов;
- доведение регулируемых тарифов до уровня экономически обоснованных затрат и нормативной прибыли.

1.4. Корпоративная социальная политика

1.4.1. Персонал

Приоритетными направлениями кадровой политики Общества в 2009 году были:

- реализация кадровой политики и принципов управления в соответствии со стратегическими целями МГТС;
- своевременное обеспечение потребностей подразделений персоналом требуемой квалификации, необходимым для решения бизнес - задач;
- проведение ротации персонала с целью повышения эффективности использования человеческих ресурсов;
- своевременное кадровое администрирование и поддержание в актуальном состоянии персональных данных работников МГТС;
- осуществление комплекса мер по централизованному взаимодействию с Пенсионным Фондом Российской Федерации и со страховой медицинской компанией;
- проведение регулярного мониторинга причин увольнений и анализа тенденций текучести кадров;
- формирование социальной политики; повышение уровня социального партнерства в МГТС, организация и осуществление социальной поддержки персонала и бывших работников (пенсионеров).

В течение года в ходе процесса оптимизации организационной структуры списочная численность персонала Компании уменьшилась на 931 человека или на 8,6% и на конец 2009 года составила 9 922¹ человека, против 10 853 человек на начало года.

Высвобождение численности произошло в результате технической реконструкции АТС, передачи части непрофильных направлений деятельности МГТС на аутсорсинг, совершенствования организации эксплуатации сети и систем управления, централизации ряда направлений деятельности, сокращения дублирующих функций и т.д. Текучесть персонала в 2009 году составила 6,4%, против 9,1% - в 2008 году.

Доля работников, имеющих высшее профессиональное образование, в отчетном году составила 42,7%. Средний возраст работников – 44,2 года.

С 1 января 2009 года в МГТС действуют новые локальные нормативные акты: «Положение об оплате труда работников МГТС», «Положение о премировании работников МГТС».

В положениях заложены единые для Группы компаний КОМСТАР-ОТС принципы. Все локальные нормативные акты согласованы с Первичной профсоюзной организацией работников МГТС.

Оплата труда большинства работников МГТС производится на основании рейтинговых коэффициентов (РК) и системы грейдов. На отдельных участках работы применяется сдельная оплата труда.

Премирование всех категорий работников производится только в случае достижения целевых значений бюджетных показателей за отчетный период. В случае не достижения целевых значений бюджетных показателей премия не выплачивается, а резервируется до момента достижения целевых значений за отчетный период.

В качестве основных бюджетных показателей МГТС, от выполнения которых зависит премирование, приняты «OIBDA margin», «Выручка» и «Чистая прибыль».

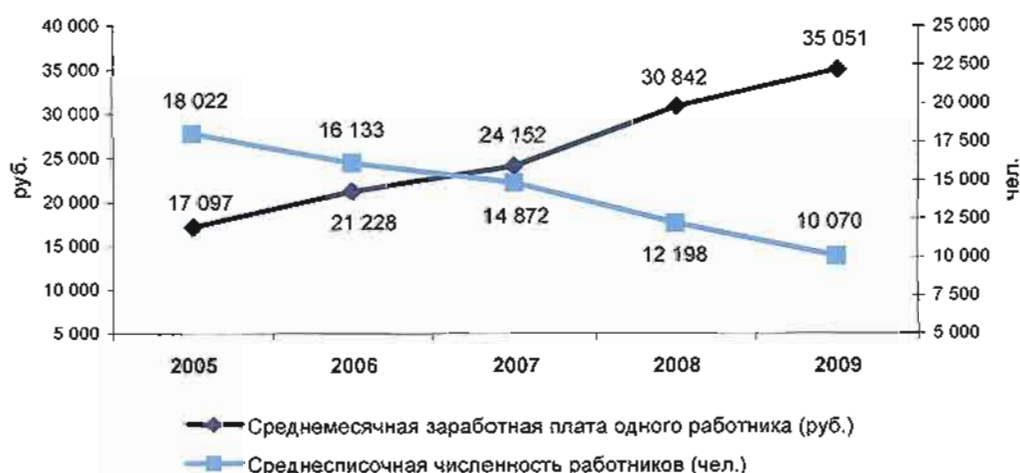
¹ Включая работников, находящихся в декретном отпуске

В целях дополнительной мотивации в течение 2009 года премировались работники, активно участвующие в продвижении на московский телекоммуникационный рынок услуги «Интернет от МГТС».

В соответствии с Коллективным договором в декабре 2009 года была проведена индексация заработной платы на 2,2%.

Всего на оплату труда работников МГТС в 2009 году из всех источников финансирования было направлено 4 317,9 млн. рублей. По сравнению с 2008 годом фонд заработной платы уменьшился на 5,6%. При этом обеспечен стабильный рост средней заработной платы работников, которая по сравнению с 2008 г. возросла с 30 842 до 35 051 руб., т.е. на 13,6%. Подобный эффект достигнут вследствие проводимой в МГТС оптимизации численности и штата. Вместе с тем, пока не удастся преодолеть отставания среднемесячной заработной платы работников МГТС от работников крупных и средних предприятий и организаций г. Москвы, среднемесячная заработная плата которых за 2009 г. составила 42 200 рублей.

Среднемесячная заработная плата и среднесписочная численность работников ОАО МГТС

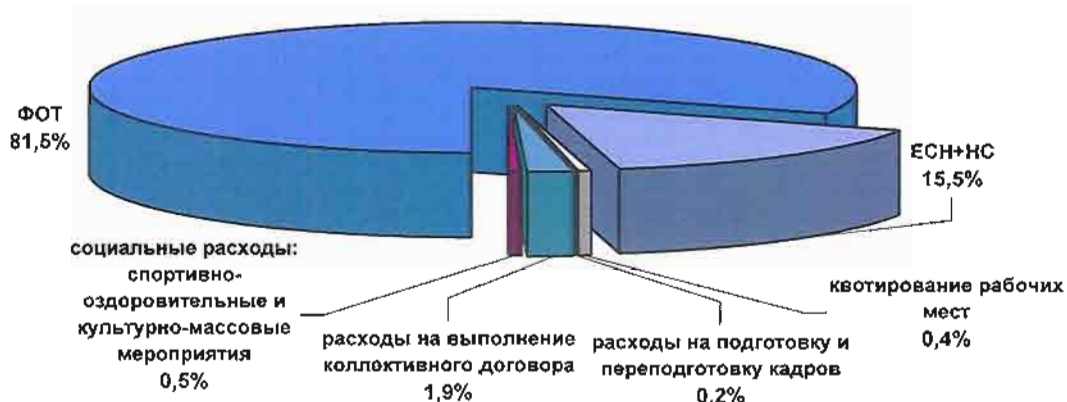


С целью усиления мер социальной защиты работников МГТС и в соответствии с Коллективным договором в Компании действуют «Положение о социально-экономической поддержке работников и неработающих пенсионеров – бывших работников МГТС» и «Положение о единовременном поощрении работников МГТС». На реализацию указанных положений в 2009 году было израсходовано 102,0 млн. руб., в том числе: на материальное поощрение работников – 44,1 млн. руб.; выплаты социального характера – 9,5 млн. руб., из которых расходы на компенсацию путевок работникам сети составили 7,6 млн. рублей.

На добровольное медицинское страхование персонала МГТС в 2009 году было направлено 13,8 млн. рублей.

Для работников, достигших пенсионного возраста и имеющих непрерывный стаж работы в Обществе 15 и более лет, при расторжении трудового договора Общество оформляет дополнительную негосударственную пенсию в НПФ «Система». Кроме того, неработающим пенсионерам оказывается адресная материальная помощь. На выплаты дополнительных пенсий МГТС перечислила на солидарный пенсионный счет в НПФ «Система» 55,0 млн. рублей.

Структура расходов на персонал в 2009 году



Общая сумма израсходованных средств на персонал МГТС в 2009 году составила 5 419,4 млн. руб. против 5 778,9 млн. руб. в 2008 году.

Компания проводит политику, направленную на создание благоприятных условий труда и отдыха работников, формирование положительного имиджа «предпочтительного работодателя». По итогам исследования, проведенного порталом SuperJob.ru среди 165 тысяч работающих в России компаний, МГТС в 2008 и 2009 году была признана «Привлекательным работодателем».

Несмотря на кризисные процессы, происходящие в экономике, в 2010 году запланировано дальнейшее повышение уровня заработной платы работников МГТС. Это связано не только с необходимостью частичной компенсации инфляции и стремлением уменьшить отставание от уровня среднемесячной заработной платы по г. Москве и отрасли «Связь», но и с повышением привлекательности и конкурентоспособности Компании на рынке труда, привлечением высококвалифицированных кадров и поддержанием здорового морально-психологического климата внутри Компании.

1.4.2. Экология

В отчетном 2009 году работа по охране окружающей среды в МГТС проводилась в соответствии с единой государственной политикой в области промышленной экологии и была направлена на осуществление мероприятий организационного, технологического и санитарно-гигиенического характера с целью предупреждения и уменьшения вредного воздействия результатов хозяйственной деятельности на природу и здоровье человека.

Работа Общества в области экологии проводилась по следующим целевым направлениям:

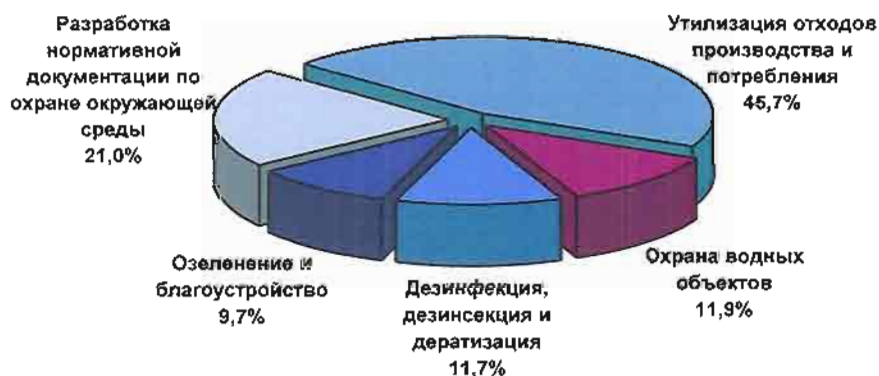
- **охрана водных объектов.** Затраты на централизованную утилизацию илового осадка из телефонно-кабельных коммуникаций сети (6,0 т) и прием сточных вод (423,7 тыс. м³) в отчетном году составили 4 036,0 тыс. рублей. Кроме того, на объектах МГТС была проведена чистка и промывка хозяйственной и ливневой канализации для уменьшения сбросов загрязняющих веществ в водные объекты г. Москвы, затраты на которые составили 549,9 тыс. рублей. Всего на мероприятия по охране водных объектов направлено 4 585,9 тыс. рублей.
- **утилизация и вывоз отходов производства и потребления.** По договорам со специализированными организациями, имеющими лицензию на данный вид деятельности, с объектов МГТС централизованно утилизировано: барабанов б/у деревянных и металлических – 221 т, твердых бытовых и приравненных к ним отходов – 5 874 т, отработанных люминесцентных ламп – 11 т, замасленных отходов и отработанных

нефтепродуктов – 18 тонн. Расходы Общества по вывозу и утилизации отходов составили 17 625,7 тыс. рублей.

- **разработка нормативной документации.** Для выполнения требований природоохранного законодательства на разработку нормативной документации: томов предельно допустимых выбросов, проектов нормативов образования отходов и лимитов на их размещение, нормативов предельно допустимых сбросов, на продление разрешений на выброс загрязняющих веществ в атмосферу, сбросов загрязняющих веществ в водные объекты и лимитов на размещение отходов производства и потребления, инвентаризацию источников выбросов в отчетном году было израсходовано 8 099,9 тыс. рублей.
- **дезинфекционные, дезинсекционные и дератизационные мероприятия.** Приложением к постановлению Правительства Москвы от 30.12.2003 № 1065-ПП предприятия связи приравнены к объектам, имеющим особое эпидемиологическое значение, в соответствии с которым обработка должна осуществляться ежемесячно. Мероприятия на объектах и линейно-кабельных сооружениях МГТС проводились в соответствии с Распоряжением Мэра г. Москвы от 02.07.98 № 667-РМ, постановлением Главного санитарного врача г. Москвы от 25.05.2000 № 8, Санитарными правилами 3.5.3.1129-02 от 18.07.2002, действующими санитарно-противоэпидемическим нормами. Затраты на эти мероприятия составили 4 491,4 тыс. рублей.
- **озеленение и благоустройство.** В 2009 году на благоустройство и озеленение территорий объектов было направлено 3 052,6 тыс. руб., внешнее благоустройство территории, санитарную вырубку и обрезку деревьев – 699,6 тыс. рублей. Общая сумма затрат на озеленение и благоустройство составила 3 752,2 тыс. рублей.

Всего на проведение природоохранных мероприятий Обществом израсходовано 38 555,1 тыс. рублей.

Структура расходов на экологию в 2009 году



2. Финансово-экономическая деятельность МГТС в 2009 году (по РСБУ)

В настоящем годовом отчете представлены финансовые показатели, рассчитанные в соответствии с российскими стандартами бухгалтерского учета (РСБУ), а также показатели управленческой отчетности МГТС. Отчетность МГТС за 2009 год, подготовленная в соответствии с Общепринятыми принципами бухгалтерского учета США (ОПБУ США), приведенная в разделе 8, отличается от отчетности за тот же период, подготовленной в соответствии с РСБУ (раздел 7), по ряду ключевых аспектов, включая, но не ограничиваясь консолидацией отчетности дочерних обществ, различными правилами оценки активов и обязательств и иным порядком признания отдельных видов доходов и расходов.

Соответственно, чистая прибыль и иные показатели, рассчитанные в соответствии с РСБУ, существенно отличаются от показателей, рассчитанных в соответствии с ОПБУ США. Так, в отчетности МГТС за 2009 год, подготовленной в соответствии с ОПБУ США, отражен убыток от обесценения вложений компании MGTFS Finance S.A. в акции ОАО «Связьинвест» в сумме около 3,2 млрд. руб. (см. Примечание №9 к консолидированной отчетности МГТС за 2009 год по ОПБУ США), который не отражен в отчетности МГТС за 2009 год по РСБУ.

2.1. Операционная деятельность

2.1.1. Выручка

В 2009 году МГТС получена выручка в размере 28 663 682 тыс. руб., что на 4,4% выше уровня 2008 года. Основную часть выручки (81,3%) составляют доходы от предоставления услуг связи.

Выручка от реализации прочих работ и услуг в отчетном году составила 5 365 760 тыс. руб., в т.ч. 2 714 355 тыс. руб. получено по договорам на аренду места в кабельной канализации и 1 213 142 тыс. руб. – от предоставления комплекса ресурсов сторонним организациям, размещающим технологическое оборудование на производственных площадях МГТС.

Структура и динамика доходов

№ п/п	Наименование показателя	2008 год, тыс. руб.	2009 год, тыс. руб.	Темп роста/ снижения, %
1.	Выручка от реализации товаров, продукции, работ, услуг	27 466 273	28 663 682	104,4
1.1.	Доходы от услуг связи - всего, в т.ч.:	22 668 282	23 297 922	102,8
1.1.1.	Городская телефонная связь - всего, в т.ч.:	13 996 633	14 683 124	104,9
	- от предоставления доступа к сети	390 857	258 929	66,3
	при абонентской системе оплаты услуг:			
	- от абонентской платы	6 689 686	7 236 811	108,2
	при помесячной и комбинированной системе оплаты услуг:			
	- от постоянной составляющей	3 352 680	3 507 545	104,6
	- от переменной составляющей	2 349 634	2 406 446	102,4
	- от прочих услуг	1 213 776	1 273 393	104,9
1.1.2.	Внутризоновые соединения	3 363 825	3 949 909	117,4
1.1.3.	Документальная электросвязь	2 014 475	1 790 798	88,9
	- от услуг в сети передачи данных	1 856 163	1 286 788*	69,3
	- от телематических услуг (Интернет)	155 633	301 154	322,0
	- от прочих услуг	2 679	2 856	106,6
1.1.4.	Соединения, предоставленные с использованием всех типов таксофонов	10 776	5 812	53,9
1.1.5.	Присоединение и пропуск трафика	3 282 573	2 868 279	87,4
	- от услуг присоединения	1 305 366	840 981*	64,4
	- от услуг по пропуску трафика	1 977 207	2 027 298	102,5
1.2.	Прочие валовые доходы, из них:	4 797 991	5 365 760	111,8
	- аренда места в кабельной канализации	2 420 852	2 714 355	112,1
	- доходы от предоставления комплекса ресурсов	966 055	1 213 142	125,6

* В целях сопоставимости показателей 2008 и 2009 гг. доходы от услуг передачи данных 2009г. перенесены из п.1.1.5. «Присоединение и пропуск трафика» в п.1.1.3. «Документальная электросвязь».

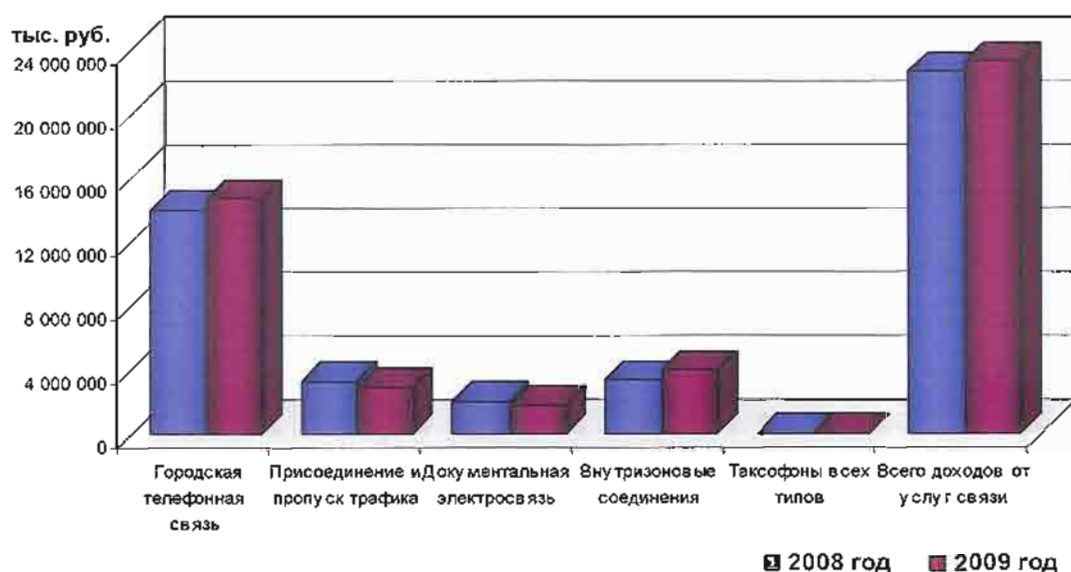
В 2009 году доходы от услуг связи увеличились по сравнению с 2008 годом на 2,8% или на 629 640 тыс. рублей в основном за счет:

- продвижения на рынок услуги Интернет для физических лиц;
- увеличения с 1 марта 2009 года тарифов на услуги местной телефонной связи для всех категорий пользователей;
- роста разговорной активности абонентов по внутризоновым соединениям.

В структуре доходов от услуг связи 2009 года по сравнению с 2008 годом существенных изменений не произошло:

- доходы от городской телефонной связи составили – 63,0% (2008 - 61,7%);
- доходы от присоединения и пропуска трафика – 12,3% (2008 - 14,5%);
- доходы от внутризоновых соединений – 17,0% (2008 - 14,8%);
- доходы от документальной электросвязи – 7,7% (2008 – 8,9%);
- доходы от соединений, предоставленных с использованием всех типов таксофонов – 0,02% (2008 - 0,05%).

Доходы от услуг связи



За минувший год были получены дополнительные доходы:

- от предоставления услуг доступа к сети Интернет – за счет роста абонентской базы и увеличения показателя ARPU по данной услуге;
- от абонентской платы – за счет:
 - роста числа клиентов по услугам местной телефонной связи;
 - увеличения тарифов с 01.03.09. (на 9,8% для физ.лиц, на 8,6% для организаций, финансируемых из бюджета и на 2% для организаций, не финансируемых из бюджета);
 - перехода с 01.03.09. ПБОЮЛ в категорию пользователей – организации, не финансируемые из соответствующих бюджетов, с соответствующим увеличением тарифов;
- от внутризоновых соединений - за счет увеличения разговорной активности.

Структура доходов регулируемых и нерегулируемых услуг, тыс. руб.

Наименование показателя	2008 год		2009 год	
	Регулируемые услуги	Нерегулируемые услуги	Регулируемые услуги	Нерегулируемые услуги
Доходы от услуг связи	18 294 024	4 374 258	19 349 355	3 948 567
Городская телефонная связь	12 724 162	1 272 471	13 355 789	1 327 335
Внутризоновые соединения	3 363 825	-	3 949 909	-
Документальная электросвязь	-	2 014 475	-	1 790 798
Таксофоны	-	10 776	-	5 812
Присоединение и пропуск трафика	2 206 037	1 076 536	2 043 657	824 622
Прочие валовые доходы	0	4 797 991	-	5 365 760
Итого доходы	18 294 024	9 172 249	19 349 355	9 314 327
% от общих доходов за год	66,6%	33,4%	67,5%	32,5%

Основная часть доходов от услуг связи 13 877 327 тыс. руб. (59,6%) получена от предоставления услуг связи населению. Юридическим лицам оказано услуг на сумму 9 420 595 тыс. руб. (40,4%).

Структура доходов от услуг связи



Распределение доходов по категориям абонентов

Наименование показателя	2008 год, тыс. руб.	2009 год, тыс. руб.	Темп роста/снижения, %
Население			
Городская телефонная связь	10 181 778	10 786 790	105,9
Внутризоновые соединения	2 213 232	2 596 413	117,3
Документальная электросвязь	155 872	488 485	313,4
Таксофоны	9 530	5 639	59,2
Итого	12 560 412	13 877 327	110,5
Коммерческие организации			
Городская телефонная связь	2 367 151	2 357 300	99,6
Внутризоновые соединения	869 192	1 001 916	115,3
Документальная электросвязь	1 855 301	1 297 984	70,0
Таксофоны	1 246	173	13,9
Присоединение и пропуск трафика	3 249 713	2 843 192	87,5
Итого	8 342 603	7 500 565	89,9
Бюджетные организации			
Городская телефонная связь	1 447 704	1 539 034	106,3
Внутризоновые соединения	281 401	351 580	124,9
Документальная электросвязь	3 302	4 328	131,1
Присоединение и пропуск трафика	32 861	25 087	76,3
Итого	1 765 268	1 920 029	108,8
Итого доходы	22 668 282	23 297 922	102,8

2.1.2. Затраты

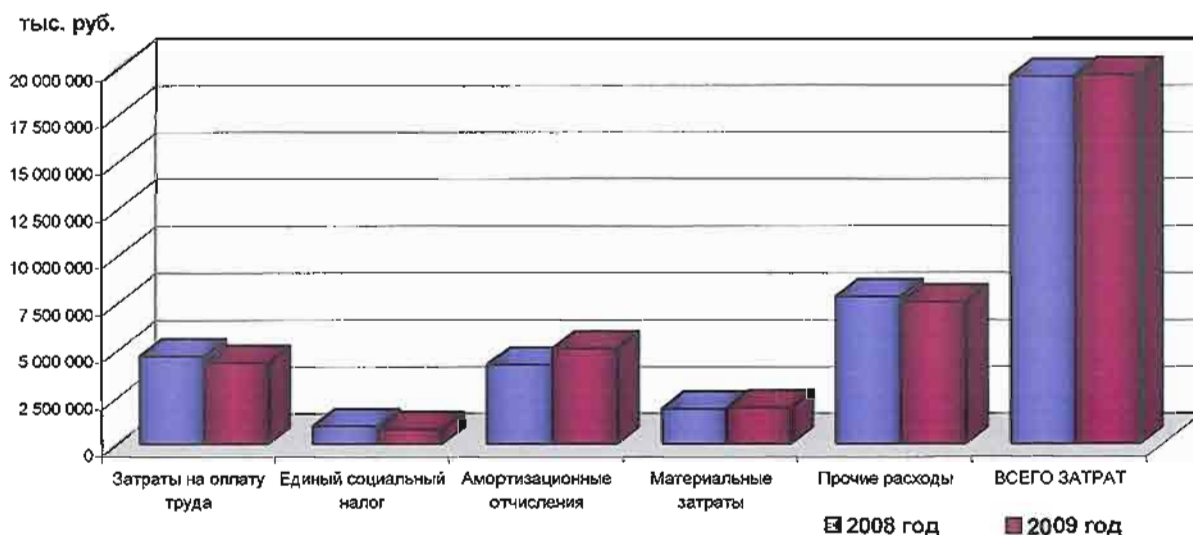
Затраты на производство и реализацию продукции в отчетном году увеличились по сравнению с 2008 годом на 0,5% или на 93 080 тыс. руб. и составили 19 689 797 тыс. рублей.

Структура затрат в 2008 – 2009 гг.

№ п/п	Наименование показателя	2008 год, тыс. руб.	Уд. вес в общих затратах, %	2009 год, тыс. руб.	Уд. вес в общих затратах, %	Темп роста, %
1.	Затраты на оплату труда	4 691 021	23,9	4 334 300	22,0	92,4
2.	Единый социальный налог	953 018	4,9	787 237	4,0	82,6
3.	Материальные затраты – всего, в т.ч.:	1 886 640	9,6	1 935 649	9,8	102,6
	· <i>затраты на ремонт</i>	592 951	3,0	632 389	3,2	106,7
	· <i>материалы</i>	517 917	2,6	341 933	1,7	66,0
	· <i>энергия</i>	525 087	2,7	654 206	3,3	124,6
	· <i>транспортные затраты</i>	250 684	1,3	307 121	1,6	122,5
4.	Амортизационные отчисления	4 230 054	21,6	5 077 659	25,8	120,0
5.	Прочие расходы - всего, из них:	7 835 984	40,0	7 554 952	38,4	96,4
	· <i>присоединение и пропуск трафика</i>	3 212 556	16,4	3 433 039	17,4	106,9
	· <i>резерв универсального обслуживания</i>	248 660	1,3	229 714	1,2	92,4
	· <i>налоги, относящиеся на себестоимость</i>	126 567	0,6	132 200	0,7	104,5
6.	Всего расходов	19 596 717	100,0	19 689 797	100,0	100,5

Нацеленность менеджмента на обеспечение стабильного финансового состояния компании позволила обеспечить динамичное снижение темпа роста затрат по сравнению с 2008 годом (2009 – 100,5%, 2008 - 109,5%).

Динамика затрат на производство и реализацию продукции за 2008-2009 гг.



Затраты на оплату труда по сравнению с 2008 годом уменьшились на 7,6%, что, соответственно, привело к снижению расходов по единому социальному налогу (ЕСН) на 17,4%.

Амортизационные отчисления возросли в отчетном году на 20,0%, в основном, за счет ввода в конце 2008 года в эксплуатацию новых производственных фондов в рамках программы модернизации городских АТС и создания сетей нового поколения.

В отчетном году прирост материальных затрат составил всего 2,6%, что значительно ниже фактического уровня инфляции, который за 2009 год оценивается в размере 8,8%. По итогам года следует отметить, что:

- затраты на материалы уменьшились на 34% в результате усиления контроля и оптимизации объемов потребления материально-производственных запасов, а также снижения закупочных цен по итогам проводимых тендеров;
- затраты на энергию возросли на 24,6%, что вызвано повышением тарифов в 2009 году на электроэнергию в среднем на 32,5%, на теплоэнергию - на 18,9%, а также увеличением доли потребления электрической энергии по рыночной цене;
- транспортные расходы увеличились на 22,5% вследствие передачи транспортных услуг на аутсорсинг.

Оптимизация потребления расходов, а также проведение конкурсов по закупке большинства приобретаемых работ и услуг в отчетном году позволили сократить прочие затраты на 3,6%, при этом:

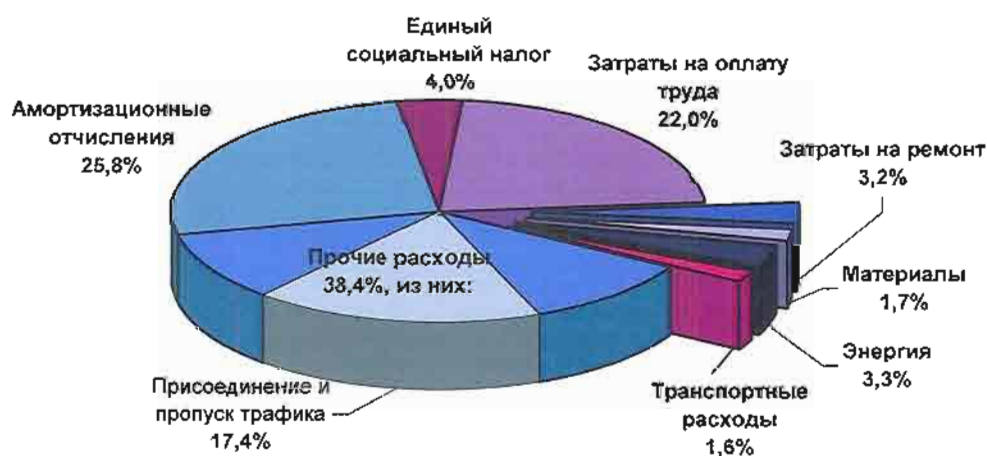
- снижение затрат на техобслуживание, техподдержку оборудования произошло в результате сокращения номенклатуры закупаемых услуг, уменьшения стоимости работ в результате изменения курса валют, а также проводимой с контрагентами работы по фиксации цен на оказываемые услуги на уровне прошлого года;
- расходы на аренду снижены на 11,9% - в результате расторжения ряда договоров на аренду земли, уменьшения объема арендуемых площадей в связи с увеличением эффективности использования собственных помещений;
- затраты на охрану имущества снижены на 23,2% в результате проведения тендеров;
- сокращение расходов по непрофильным видам деятельности составило 13%.

В тоже время, произошло увеличение расходов по ряду статей, в том числе:

- расходы на присоединение и пропуск трафика увеличились на 6,9%, что обусловлено увеличением объема пропущенного трафика и пересмотром тарифов, при этом данные факторы позволили получить дополнительные доходы от межоператорского взаимодействия;
- расходы на коммунальное хозяйство и бытовое обслуживание увеличились на 84%, что вызвано передачей на аутсорсинг функций по уборке помещений и территорий, а также ростом тарифов на водоснабжение, водоотведение и сброс сточных вод на 22%, 9% и 12%, соответственно;
- выросли расходы на техобслуживание зданий и сооружений на 4,3% в связи с передачей части функций по их обслуживанию, таких как: техобслуживание систем вентиляции и кондиционирования воздуха, лифтового оборудования, инженерных систем зданий и сооружений - на аутсорсинг.

Рост расходов, связанный с передачей ряда функций на аутсорсинг, был скомпенсирован экономией расходов на оплату труда и снижением затрат на расходные материалы.

Структура затрат в 2009 году



2.2. Инвестиционная деятельность

Основные инвестиционные задачи Общества в 2009 году: расширение действующих АТС, развитие транспортной сети, расширение линейных сооружений для подключения абонентов, модернизация основных фондов.

Основные показатели, характеризующие инвестиционную деятельность Общества в 2009 году следующие:

Основные показатели инвестиционной деятельности, тыс. руб.

Наименование показателя	2008 год	2009 год	Изменение, %
Объем капитальных вложений	6 345 956	883 646	-86,1
Введено в эксплуатацию ОС	10 478 484	1 976 353	-81,1
Финансирование капитальных вложений	5 763 688	1 646 502	-71,4

Суммарный объем инвестиций в основной капитал в отчетном году составил 883 646 тыс. руб. или 13,9% к показателю 2008 года. Введено в эксплуатацию основных производственных фондов на сумму 1 976 353 тыс. руб.

На финансирование инвестиционной деятельности в 2009 году было направлено 1 646 502 тыс. руб. или 28,6% к показателю 2008 года.

На значительное снижение основных показателей инвестиционной деятельности 2009 года по отношению к 2008 году оказало существенное влияние кризисное состояние экономики и как следствие приостановление долгосрочной программы реконструкции аналогового сегмента сети.

Структура источников финансирования капитальных вложений за период 2007-2009 гг.

Наименование показателя	2007 год, тыс. руб.	Доля в общей сумме, %	2008 год, тыс. руб.	Доля в общей сумме, %	2009 год, тыс. руб.	Доля в общей сумме, %
Собственные средства всего, в т. ч.:	4 880 670	89,7	6 016 584	94,8	551 254	62,4
Амортизационные отчисления	3 970 487	73,0	4 230 054	66,7	551 254	62,4
Прибыль отчетного периода	910 183	16,7	225 728	3,5	0	0,0
Прочие источники*	0	0,0	1 560 802	24,6	0	0,0
Привлеченные средства	132 380	2,4	1 039	0,0	0,0	0,0
Кредиты и займы	0	0,0	1 039	0,0	0	0,0
Отсрочка платежа	132 380	2,4	0	0,0	0	0,0
Безвозмездно полученные ОС	426 259	7,9	328 333	5,2	332 392	37,6
Итого	5 439 309	100,0	6 345 956	100,0	883 646	100,0

* в том числе нераспределенная прибыль прошлых лет

Финансирование инвестиций на 62,4% (или 551 254 тыс. руб.) осуществлялось из собственных средств за счет амортизационных отчислений. В отчетном периоде были безвозмездно получены ОС в размере 332 392 тыс. руб.

Распределение объема капитальных вложений по основным направлениям инвестиционной деятельности в 2009 году

Направления капитальных вложений	Объем капитальных вложений, тыс. руб.	Доля в общем объеме, %
Абонентская и коммутаторная емкость сети	136 160	15,4
Транспортные сети и общесетевые системы	64 259	7,3
Строительство сети передачи данных общего пользования	13 721	1,6
Расширение линейных сооружений для подключения абонентов	122 307	13,8
Модернизация таксофонной сети	6 505	0,7
Развитие справочно-информационных и интеллектуальных услуг	271	0,1
Модернизация и реконструкция объектов и сооружений связи	5 091	0,6
Автоматизация управления и технологических процессов	18 353	2,0
Строительство и реконструкция гражданских зданий и сооружений	146 237	16,5
Создание и развитие систем безопасности	9 023	1,0
Развитие механизации и автотранспорта	811	0,1
Развитие социальной сферы	1 091	0,2
Прочие	359 817	40,7
Всего капитальных вложений	883 646	100,0

Объем капитальных вложений в создание номерной емкости составил 200 419 тыс. руб.

Строительство номерной емкости осуществлялось на 11 объектах г. Москвы.

В 2009 году Общество продолжило строительство абонентских шлюзов по технологии NGN – 10 700 номеров.

Монтированная емкость телефонных станций на конец отчетного года достигла 4 827 072 номеров.

В 2009 году капитальные вложения в размере 18 353 тыс. руб. были направлены на программу автоматизации управления и технологических процессов, а именно: приобретение лицензий на использование ПО Microsoft, продление лицензий на ПО SAS (FMS, ABM, RA), получение права использования Подсистемы Interbilling автоматизированной системы расчетов TelBill (версия 4.0.), приобретение системы управления ресурсами оператора связи RIF, разработка ППО "Автоматизация услуг Турбокнопка и Родительский контроль" системы "Личный кабинет".

146 237 тыс. руб. или 16,5% общего объема инвестиций направлено на строительство и реконструкцию гражданских зданий и сооружений, в том числе 106 527 тыс. руб. на реконструкцию объекта по адресу Даев пер, д.19, стр.1.

Общество в отчетном году продолжило развитие широкополосной сети передачи данных, а также внедрение новых услуг (мультимедиа услуги и другие).

Воспроизводственная структура капитальных вложений, %

Наименование показателя	2008 год	2009 год	Изменение
Реконструкция	63,9	65,6	1,7
Расширение	25,3	28,8	3,5
Техпереворужение	10,8	5,6	-5,2
ИТОГО	100,0	100,0	

Капитальные вложения по группам фондов распределились следующим образом: в производственные здания и сооружения – 655 440 тыс. руб., в машины и оборудование – 205 409 тыс. руб., транспортные средства – 811 тыс. руб., в прочие объекты – 21 986 тыс. руб.

2.3. Финансовая деятельность

Как и в предыдущие годы, финансовая политика Общества была направлена на обеспечение текущей деятельности, финансирование капитальных вложений, обслуживание обязательств.

Наиболее актуальными задачами финансовой деятельности Общества в отчетном году были:

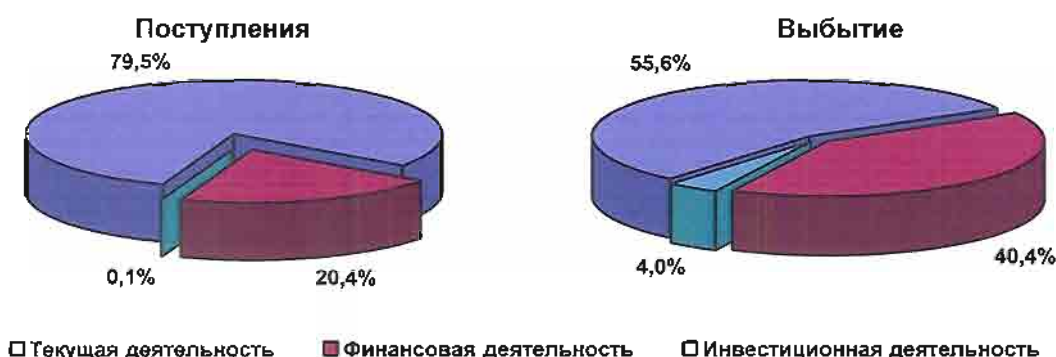
- жесткий контроль за выполнением финансово-хозяйственного плана (бюджета) Общества;
- обеспечение финансовыми ресурсами текущей, финансовой и инвестиционной деятельности;
- контроль за ликвидностью Общества;
- повышение эффективности использования оборотных активов.

На протяжении пяти последних лет деятельность Общества сопровождается неуклонным ростом чистого денежного потока по текущей деятельности: с 6,8 млрд. руб. в 2005 году до 10,0 млрд. руб. в 2009 году. Такой рост дает возможность увеличить объем финансирования инвестиционной деятельности и сохранить возможность гибкого использования всех инструментов привлечения денежных средств при обеспечении безусловного обслуживания долговой нагрузки.

В 2009 году на счета Общества поступило 40,6 млрд. руб. против 55,6 млрд. руб. в 2008 году. Темп изменения – 73,0%. Текущая деятельность обеспечила поступление 32,3 млрд. руб. или 79,5% от общего поступления, финансовая деятельность – 8,3 млрд. руб. (20,4%), инвестиционная – 0,03 млрд. руб. (0,1%).

За этот же период в 2009 году выбыло 40,1 млрд. руб. против 56,1 млрд. руб. в 2008 году (изменение - 71,5%). По текущей деятельности выбыло 22,3 млрд. руб., по финансовой деятельности – 16,2 млрд. руб. и по инвестиционной – 1,6 млрд. руб.

Структура поступлений и расходования денежных средств по видам хозяйственной деятельности



Высокая доля поступления и выбытия денежных средств по финансовой деятельности в отчетном году стала следствием операций, связанных с размещением свободных денежных средств в краткосрочные финансовые вложения, совершенным Обществом с целью синхронизации денежных потоков во времени и повышения эффективности использования временно свободных денежных средств.

Движение денежных средств в формате управленческого учета за 2008-2009 гг., тыс. руб.

Показатели	2008 год	2009 год
Остаток денежных средств на начало периода	591 488	97 648
Текущая деятельность		
Поступило денежных средств	32 640 377	32 296 549
Направлено денежных средств	21 529 979	22 321 809
Чистый поток по текущей деятельности	11 110 398	9 974 740
Финансовая деятельность		
Поступило денежных средств	22 916 798	8 279 531
Направлено денежных средств	26 628 676	16 156 845
Чистый поток по финансовой деятельности	-3 711 878	-7 877 314
Инвестиционная деятельность		
Поступило денежных средств	37 463	26 496
Направлено денежных средств	7 929 823	1 631 844
Чистый поток по инвестиционной деятельности	-7 892 359	-1 605 348
Чистый поток денежных средств	-493 840	492 078
Остаток денежных средств на конец периода	97 648	589 727

Отрицательный чистый денежный поток от финансовой деятельности соответствует как выполнению МГТС намеченного плана по погашению своих обязательств, так и выполнению плана по размещению свободных денежных средств. Как следствие, МГТС погашает свои обязательства с учетом затрат на их обслуживание за счет собственных средств и не привлекает внешние дополнительные финансовые ресурсы.

Остаток денежных средств к концу отчетного периода составил 0,6 млрд. руб. и соответствует необходимому уровню наличия абсолютно ликвидных активов для обеспечения платежеспособности Общества.

Сохраняя положительную динамику чистого денежного потока, МГТС сохраняет высокий уровень показателей ликвидности.

Показатели ликвидности

Наименование показателя	01.01.2009	01.04.2009	01.07.2009	01.10.2009	01.01.2010
Чистые текущие активы, тыс. руб.	1 534 635	2 923 450	6 040 800	6 911 910	9 615 387
Коэффициент текущей ликвидности	1,14	1,46	2,25	2,44	3,08
Коэффициент промежуточной ликвидности	1,00	1,30	2,07	2,27	2,93
Коэффициент абсолютной ликвидности	0,24	0,20	0,79	0,82	1,43

В процессе хозяйственной деятельности выросли чистые текущие активы МГТС в результате увеличения объема краткосрочных финансовых вложений, а также объема денежных средств на счетах МГТС, в связи с чем, увеличились показатели текущей, промежуточной и абсолютной ликвидности, что свидетельствует об укреплении финансового состояния МГТС.

Одним из источников финансирования и развития деятельности МГТС являются заемные средства. На конец отчетного периода объем задолженности МГТС по кредитам и займам составил 210 170 тыс. руб., что на 380 232 тыс. руб. меньше, чем на конец прошлого отчетного периода. Финансовая политика МГТС в 2009 году была направлена на снижение в общем объеме привлеченных средств доли «дорогих» заимствований, а также на снижение расходов, связанных с обслуживанием долга.

Анализ задолженности Общества в части основного долга по кредитам и займам

Наименование	По состоянию на 31.12.2008		По состоянию на 31.12.2009	
	В валюте задолженности	В пересчете на рубли ²	В валюте задолженности	В пересчете на рубли ³
По целевому назначению				
Кредиты и займы в связи с инвестиционной деятельностью	€ 6 462 641	267 818 958 руб.	€ 4 494 468	195 007 339 руб.
	322 583 200 руб.	322 583 200 руб.	15 163 000 руб.	15 163 000 руб.
<i>Доля в общем объеме</i>	100%		100%	
Кредиты и займы в связи с финансовой деятельностью	0	0	0	0
	0%		0%	
По валюте договоров				
Кредиты и займы в долларах США	\$0	0р.	\$0	0р.
	0%		0%	
Кредиты и займы в Евро	€ 6 462 641	267 818 958 р.	€ 4 494 468	195 007 339
	45,4%		92,8%	
Кредиты и займы в рублях	322 583 200 р.	322 583 200 р.	15 163 000 р.	15 163 000 р.
	54,6%		7,2%	
По срочности				
Краткосрочные кредиты и займы (365 и менее дней до погашения)	€ 1 968 173	81 563 246 руб.	€ 1 968 173	85 395 672 руб.
	266 400 800 руб.	266 400 800 руб.	15 163 000 руб.	15 163 000 руб.
<i>Доля в общем объеме</i>	58,9%		47,8%	
Долгосрочные кредиты и займы (365 и более дней до погашения)	€ 4 494 468	186 255 712 руб.	€ 2 526 295	109 611 667 р.
	56 182 400 руб.	56 182 400 руб.	0	0
<i>Доля в общем объеме</i>	41,1%		52,2%	
ИТОГО		590 402 158 р.		210 170 339 р.

² По курсу ЦБ на 31.12.2008 29,3804 руб. за 1 долл. США; 41,4411 руб. за 1 евро

³ По курсу ЦБ на 31.12.2009 30,2442 руб. за 1 долл. США; 43,3883 руб. за 1 евро

Для снижения валютных рисков в 2006 году МГТС досрочно погасила кредиты, предоставленных в долларах США, в результате чего на конец отчетного года обязательства представлены двумя валютами: в рублях и евро.

При рассмотрении структуры привлеченных средств по срочности доли краткосрочных и долгосрочных обязательств практически равнозначны (по состоянию на 31.12.2008 – 58,9% и 41,1%, соответственно, по состоянию на 31.12.2009 – 47,8% и 52,2%, соответственно).

Структура обязательств общества по валюте привлечения в 2009 году изменилась таким образом, что доля кредитов, предоставленных в евро, увеличилась с 45,4 до 92,8%, а доля рублевых обязательств с начала отчетного периода снизилась с 54,6% до 7,2%. Это связано, главным образом, с полным погашением облигационного займа 4 серии выпуска, а также уменьшением номинальной стоимости облигации 5 серии выпуска с 400 до 200 руб. в связи с её погашением.

Ниже в таблице представлены средневзвешенные процентные ставки по кредитам и займам. Стоимость заимствований в отечественной валюте в отчетном периоде выросла с 7,1% до 16% годовых (в связи с необходимостью повышения привлекательности облигационного займа 5 серии для инвесторов и снижения вероятности поступления требований от владельцев облигаций о выкупе облигаций по цене равной 100% непогашенной стоимости. Это привело бы к необходимости аккумулирования большого объема денежных средств на счетах Общества для исполнения в срок указанных требований). Стоимость заимствований в евро – снизилась на 4,237 п.п. (в связи со снижением ставок EURIBOR, котирующихся на европейских финансовых рынках, по причине мирового финансового кризиса).

Средневзвешенные процентные ставки по кредитам и займам

Наименование показателя	По состоянию на:				
	31.12.2005	31.12.2006	31.12.2007	31.12.2008	31.12.2009
Средневзвешенная процентная ставка по кредитам и займам, предоставленным в долларах США	6,29	6,96	-	-	-
Средневзвешенная процентная ставка по кредитам и займам, предоставленным в евро	7,56	7,92	8,997	8,871	4,634
Средневзвешенная процентная ставка по кредитам и займам, предоставленным в рублях	9,15	7,91	7,1	7,1	16,0

Повышение эффективности деятельности МГТС связано также с улучшением структуры оборотных активов и повышением показателей оборачиваемости. Ниже в таблице приведен ряд показателей, свидетельствующих об эффективности использования оборотных активов (исключение составляет дебиторская задолженность).

Показатели оборачиваемости

№ п/п	Наименование показателя	2007 год	2008 год	2009 год
1.	Выручка (нетто) от продажи, тыс. руб.	26 909 083	27 466 273	28 663 682
2.	Среднеквартальные остатки всех активов, тыс. руб.	51 165 835	56 112 738	58 027 757
3.	Среднеквартальные остатки оборотных активов, тыс. руб.	9 860 457	11 814 537	9 514 802
4.	Коэффициент оборачиваемости всех активов	0,53	0,49	0,49
5.	Коэффициент оборачиваемости оборотных активов	2,73	2,32	3,01
6.	Длительность оборота всех активов в днях	685	735	729
7.	Длительность оборота оборотных активов в днях	132	155	120
8.	Длительность оборота запасов в днях	39,93	17,39	14,16
9.	Длительность оборота дебиторской задолженности в днях	55,54	58,9	72,64
10.	Длительность оборота кредиторской задолженности в днях	42,74	54,72	60,90

Результаты деятельности МГТС сконцентрированы в формировании основного показателя – чистой прибыли. По итогам 2008 года получена чистая прибыль в размере 3 217 468 тыс. руб., которая снизилась относительно уровня 2007 года на 2 851 381 тыс. руб. в результате переоценки пакета акций ОАО «КОМСТАР-ОТС».

Распределение чистой прибыли

№ п/п	Наименование показателя	Единицы измерения	2008 год
	Нераспределенная прибыль	тыс. руб.	3 217 468
Основные направления использования нераспределенной прибыли отчетного года:			
а)	на покрытие убытков прошлых лет	тыс. руб.	
б)	на формирование резервного фонда <i>в % к чистой прибыли</i>	тыс. руб. %	
в)	на формирование специального фонда акционирования работников Общества (если его образование предусмотрено учредительными документами) <i>в % к чистой прибыли</i>	тыс. руб. %	
г)	на выплату дивидендов <i>в % к чистой прибыли</i>	тыс. руб. %	321 872 10,0
е)	на увеличение акционерного капитала в части нераспределенной прибыли отчетного года <i>в % к чистой прибыли</i>	тыс. руб. %	2 895 596 90,0

2.4. Основные финансовые результаты

Не смотря на объективное снижение темпов роста рынка телекоммуникаций и общую ситуацию на мировом финансовом рынке, МГТС удалось завершить 2009 год с хорошими финансовыми результатами.

Основные финансовые показатели деятельности ОАО МГТС в 2008 – 2009 гг.

№ п/п	Наименование показателя	2008 год, тыс. руб.		2009 год, тыс. руб.		Темп роста, %	
		факт	(без учета суммы переоценки активов)	факт	(без учета суммы переоценки активов)	факт	(без учета суммы переоценки активов)
1.	Выручка от продажи товаров, продукции, работ, услуг (без НДС)	27 466 273		28 663 682		104,4	
2.	Расходы по обычным видам деятельности	19 596 717		19 689 797		100,5	
3.	Прибыль (убыток) от продаж	7 869 556		8 973 885		114,0	
4.	Проценты к получению	456 057		940 453		206,2	
5.	Проценты к уплате	103 252		24 977		24,2	
6.	Доходы от участия в других предприятиях	23 471		2 470		10,5	
7.	Прочие операционные доходы	22 437 024		10 073 857	9 238 540	44,9	41,2
8.	Прочие операционные расходы	26 323 971	23 472 590	9 964 538		37,9	42,5
9.	Прибыль (убыток) до налогообложения	4 358 885	7 210 266	10 001 150	9 165 833	229,4	127,1
10.	Чистая прибыль	3 217 468	6 068 850	7 892 233	7 056 916	245,3	116,3
11.	ЕВИТДА, тыс. руб.	8 692 191	11 543 572	15 103 786	14 268 469	173,8	123,6
12.	Рентабельность*:						
	- по прибыли от продаж, %	28,7		31,3		+2,6 п.п.	
	- по чистой прибыли, %	11,7	22,1	27,5	24,6	+15,8 п.п.	+2,5 п.п.

* - отношение прибыли к выручке.

За отчетный год выручка МГТС увеличилась по сравнению с 2008 годом на 4,4% и составила 28 663 682 тыс. руб. При общем объеме затрат по текущей деятельности в 19 689 797 тыс. руб., их прирост за отчетный год составил 0,5%. Следствием опережающего роста выручки и сдержанного роста затрат стало повышение рентабельности продаж и увеличение прибыли.

Прибыль от продаж по сравнению с 2008 годом увеличилась на 14,0% и составила 8 973 885 тыс. рублей. Показатель рентабельности по прибыли от продаж за отчетный период увеличился до 31,3% против 28,7% в 2008 году.

В результате хозяйственной деятельности МГТС получена чистая прибыль в размере 7 892 233 тыс. руб. (без учета суммы переоценки активов – 7 056 916 тыс. руб.). Показатель рентабельности по чистой прибыли (без учета суммы переоценки активов) увеличился на 2,5 п.п. и составил 24,6%.

Основные показатели эффективности деятельности Общества

№ п/п	Наименование показателей	2008 год		2009 год		Темп роста, %	
		факт	(без учета суммы переоценки активов)	факт	(без учета суммы переоценки активов)	факт	(без учета суммы переоценки активов)
1.	Доход на линию*, тыс. руб.	5,2		5,4		103,8	
2.	Прибыль** на линию, тыс. руб.	1,0	1,6	2,3	2,1	230,0	131,3
3.	Прибыль** на работника, тыс. руб.	340,0	573,7	995,2	912,2	292,7	159,0
4.	Количество линий* на работника, лин./чел.	355,2		431,9		121,6	
5.	Себестоимость ед-цы продукции, руб. затрат/руб. выручки	0,71		0,69		97,2	
6.	Удельный вес ФОТ в выручке, %	17,1		15,1		-2,0 п.п.	

* - Средняя за период величина основных телефонных аппаратов ГТС и таксофонов.

** - Прибыль до налогообложения без курсовой разницы.

2.5. Финансовый обзор за 5 лет

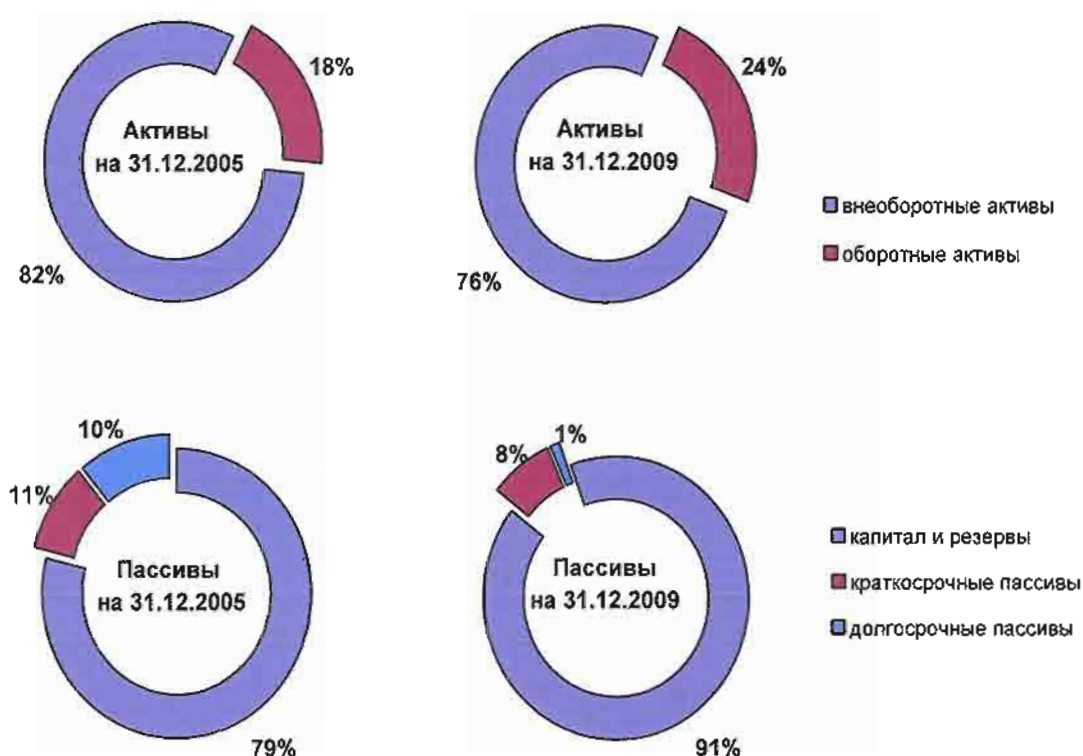
В течение рассматриваемого пятилетнего периода (2005-2009 годы) валюта баланса МГТС выросла в 1,6 раза и на конец 2009 года составила 62 283 млн. рублей.

Структура баланса МГТС в течение данного периода характеризуется стабильностью. В активах МГТС, как и прежде, преобладающую долю занимают внеоборотные активы (76%), из них 61,4% - основные средства, что характерно для телекоммуникационной отрасли. В структуре источников капитала МГТС доминируют собственные средства и их доля постоянно растет – с 79% в 2005 году до 91% на конец 2009 года.

Увеличение капитала МГТС произошло за счет прироста нераспределенной прибыли.

Активы МГТС были значительно увеличены за счет проводимой переоценки долгосрочных финансовых вложений в акции при создании ЗАО «Объединенные ТелеСистемы МГТС» и переоценки акций ОАО «КОМСТАР-ОТС».

Структура баланса ОАО МГТС в 2005-2009 гг.



За рассматриваемый период МГТС стабильно показывает положительные финансовые результаты. Объем выручки от реализации постоянно растет и в 2009 году составил 28 664 млн. рублей.

Денежные потоки МГТС сбалансированы. Поступления от всех видов деятельности Общества приросли за рассматриваемый период на 58% и составили в 2009 году 40 603 млн. руб. При этом на 55% возросло и использование денежных средств*. До конца 2007 года МГТС планомерно увеличивало объем средств, направляемых на инвестиционную деятельность. Однако, в связи с финансовым кризисом сроки реализации основных инвестиционных проектов были перенесены, в связи с чем доля инвестиций в основные средства Общества снизилась с 18,1% в 2005 году до 4,0% в 2009 году и составила соответственно 1 632 млн. рублей.

* - по данным управленческого учета

Бухгалтерский баланс ОАО МГТС за 2005 - 2009 годы, тыс. руб.

А К Т И В	По состоянию на:				
	31.12.2005	31.12.2006	31.12.2007	31.12.2008	31.12.2009
1. Внеоборотные активы					
Нематериальные активы	44 333	39 257	42 889	35 790	37 360
Основные средства	23 846 290	24 463 400	27 139 194	32 976 404	29 096 021
Незавершенное строительство	2 074 964	3 954 268	5 376 563	1 610 375	1 160 997
Долгосрочные финансовые вложения	6 296 798	9 151 068	10 558 919	13 552 873	16 762 663
Отложенный налоговый актив	299 801	284 731	333 069	347 939	308 701
Прочие внеоборотные активы	66 750	59 797	54 108	22 031	19 235
Итого по разделу 1	32 628 936	37 952 521	43 504 742	48 545 412	47 384 977
2. Оборотные активы					
Запасы	1 505 971	1 046 577	1 017 038	855 097	693 525
Начисленный налог на добавленную стоимость по приобретенным ценностям	654 550	172 849	126 417	90 821	24 747
Дебиторская задолженность	2 456 327	3 844 980	4 656 843	4 330 285	7 236 699
Краткосрочные финансовые вложения	1 962 579	1 578 841	4 411 490	1 294 294	6 353 050
Денежные средства	558 440	625 224	581 186	97 648	589 727
Итого по разделу 2	7 137 867	7 268 471	10 792 974	6 668 145	14 897 748
Баланс	39 766 803	45 220 992	54 297 716	55 213 557	62 282 725
П А С С И В					
	По состоянию на:				
	31.12.2005	31.12.2006	31.12.2007	31.12.2008	31.12.2009
3. Капитал и резервы					
Уставный капитал	3 831 802	3 831 802	3 831 802	3 831 802	3 831 802
Добавочный капитал	15 425 887	15 397 876	18 239 177	18 201 256	18 156 563
Резервный капитал	190 863	191 590	191 590	191 590	191 590
Фонды и нераспределенная прибыль	11 866 874	18 242 958	24 405 509	26 535 625	34 479 868
Итого по разделу 3	31 315 426	37 664 226	46 668 078	48 760 273	56 659 823
4. Долгосрочные пассивы					
Заемные средства	3 781 749	2 991 147	2 437 940	242 438	109 612
Отложенные налоговые обязательства	241 945	704 568	1 051 769	386 902	671 471
Прочие долгосрочные пассивы	82 420	192	0	0	0
Итого по разделу 4	4 106 114	3 695 907	3 489 709	629 340	781 083
5. Краткосрочные пассивы					
Заемные средства	335 419	328 597	310 945	352 244	101 111
Кредиторская задолженность	2 177 952	1 774 014	2 125 055	3 765 994	2 895 585
Расчеты по дивидендам	10 164	8 697	20 558	15 213	14 283
Доходы будущих периодов	1 821 728	1 749 551	1 683 371	1 472 769	1 343 462
Резервы предстоящих расходов	0	0	0	217 724	487 378
Итого по разделу 5	4 345 263	3 860 859	4 139 929	5 823 944	4 841 819
БАЛАНС	39 766 803	45 220 992	54 297 716	5 213 557	62 282 725

Отчет о прибылях и убытках ОАО МГТС за 2005 - 2009 годы, тыс. руб.

Наименование показателя	2005 год*	2006 год**	2007 год**	2008 год**	2009 год**
Выручка (нетто) от реализации товаров, продукции, работ, услуг (за минусом налога на добавленную стоимость, акцизов и аналогичных обязательных платежей)	18 374 005	21 592 932	26 909 083	27 466 273	28 663 682
Затраты	(12 568 401)	(15 555 216)	(17 898 986)	(19 596 717)	(19 689 797)
Прибыль (убыток) от продаж	5 805 604	6 037 716	9 010 097	7 869 556	8 973 885
Проценты к получению	102 450	216 786	231 966	456 057	940 453
Проценты к уплате	(330 343)	(265 820)	(218 573)	(103 252)	(24 977)
Доходы от участия в других организациях	31 171	6 054	10 039	23 471	2 470
Прочие операционные доходы	697 350	2 137 114	10 470 875	22 437 024	9 238 540
Прочие операционные расходы	(1 711 817)	(2 337 387)	(10 773 695)	(23 472 590)	(9 964 538)
Прибыль (убыток) до налогообложения отчетного периода	4 594 415	5 794 463	8 730 709	7 210 266	9 165 833
Отложенные налоговые активы	(362)	(15 070)	48 337	14 871	18 752
Отложенные налоговые обязательства	83 037	(462 623)	(347 200)	664 866	(349 053)
Налог на прибыль и иные аналогичные платежи	(1 285 522)	(1 603 299)	(2 187 639)	(1 821 154)	(1 778 615)
Нераспределенная прибыль (убыток) отчетного периода	3 391 568	3 713 471	6 244 207	6 068 850	7 056 916

* - Без учета переоценки активов компании.

** - Без учета переоценки пакета акций ОАО «КОМСТАР-ОТС».

Финансовая статистика

№	Наименование показателя	По состоянию на:				
		01.01.06	01.01.07	01.01.08	01.01.09	01.01.10
1) Анализ ликвидности и платежеспособности						
1.	Коэффициент текущей ликвидности оборотные активы / текущие обязательства	1,64	1,88	2,61	1,14	3,08
2.	Коэффициент абсолютной ликвидности ** (денежные средства + краткосрочные финансовые вложения) / текущие обязательства	0,58	0,57	1,21	0,24	1,43
2) Анализ доходности						
3.	Рентабельность продаж прибыль от продаж / объем продаж (выручка)	0,48	0,29	0,33	0,29	0,31
4.	Рентабельность активов чистая прибыль / средняя стоимость активов	0,23	0,15	0,15	0,06	0,13
5.	Доход на одну привилегированную акцию чистая прибыль / количество привилегированных акций	0,551	0,398	0,470	0,202	0,494
6.	Доход на одну обыкновенную акцию чистая прибыль / количество обыкновенных акций	0,110	0,080	0,094	0,040	0,099
3) Анализ эффективности использования активов						
7.	Оборачиваемость активов объем продаж (выручка) / средняя стоимость активов	0,49	0,51	0,53	0,50	0,49
8.	Оборачиваемость оборотных активов объем продаж (выручка) / средняя стоимость оборотных активов	3,28	2,77	2,73	3,15	2,66
9.	Оборачиваемость дебиторской задолженности объем продаж (выручка) / средняя дебиторская задолженность	8,53	6,24	6,48	6,11	4,96
10.	Коллекционный период (средняя дебиторская задолженность / объем продаж (выручка)) * 360	42,21	57,65	55,54	58,90	72,64
11.	Оборачиваемость кредиторской задолженности (себестоимость + КР + УР) / средняя кредиторская задолженность	5,77	8,77	8,42	6,58	5,91
12.	Период платежей (средняя кредиторская задолженность / (себестоимость + КР + УР)) * 360	62,38	41,06	42,74	54,72	60,90
4) Анализ структуры капитала						
13.	Коэффициент долговой нагрузки долгосрочная задолженность / (долгосрочная задолженность + акционерный капитал)	0,12	0,09	0,07	0,013	0,014
14.	Коэффициент покрытия процента ** (прибыль до налогообложения без учета процентов и амортизации) / процент	38,79	43,22	84,14	84,18	604,75
15.	Стоимость капитала (дивиденды + проценты к уплате) / валюта баланса	0,01	0,04	0,02	0,00	0,00
5) Анализ рыночной стоимости****						
16.	Текущая доходность акций дивиденды / рыночная цена капитала	1,09%	-	2,19%	1,36%	1,84%
17.	Текущая доходность 1 обыкновенной акции доход на 1 об. акцию / цена 1 обыкновенной акции	0,55%	-	1,36%	0,53%	-
18.	Текущая доходность 1 привилегированной акции доход на 1 пр. акцию / цена 1 привилегированной акции	4,65%	-	6,65%	6,15%	11,52%
19.	Цена к доходу по обыкновенной акции P/E = рыночная цена / доход на 1 обыкновенную акцию	183,10	-	73,46	188,01	-
20.	Цена к доходу по привилегированной акции P/E = рыночная цена / доход на 1 привилегированную акцию	21,50	-	15,00	16,26	8,68

* - Без учета операций по созданию ЗАО «Объединенные ТелеСистемы МГТС».

** - Показатель денежная наличность включает краткосрочные финансовые вложения.

*** - Без учета капитализированных процентов.

**** - Рыночная капитализация рассчитывается как произведение количества акций соответствующей категории (типа) на рыночную цену одной акции, раскрываемую организатором торговли на рынке ценных бумаг и определяемую в соответствии с Порядком расчета рыночной цены эмиссионных ценных бумаг и инвестиционных паев паевых инвестиционных фондов, допущенных к обращению через организаторов торговли, утвержденным Постановлением ФКЦБ России от 24.12.2003 N 03-52/пс (зарегистрировано в Министерстве юстиции Российской Федерации 23.01.2004, регистрационный N 5480).

3. Корпоративное управление

3.1. Структура органов управления МГТС

В соответствии с Уставом Общества в МГТС действует следующая структура управления:

- Общее собрание акционеров;
- Совет директоров;
- Генеральный директор – единоличный исполнительный орган;
- Правление Общества – коллегиальный исполнительный орган;
- Ревизионная комиссия – контрольный орган.

Общее собрание акционеров

Высшим органом управления Общества является Общее собрание акционеров. Годовое Общее собрание акционеров проводится не ранее двух и не позднее шести месяцев по окончании финансового года. На годовом Общем собрании акционеров решаются вопросы об избрании Совета директоров Общества, Ревизионной комиссии Общества, утверждается аудитор Общества, годовой отчет, годовая бухгалтерская отчетность Общества, а также решаются иные вопросы, отнесенные к компетенции Общего собрания акционеров.

Право на участие в Общем собрании акционеров реализуется акционерами как лично, так и через своего представителя. Список лиц, имеющих право на участие в Общем собрании акционеров, составляется на основании данных реестра акционеров Общества, который ведет специализированный регистратор - ОАО «РЕЕСТР».

Годовое собрание ОАО МГТС состоялось 26.06.2009.

Совет директоров

Совет директоров Общества осуществляет общее руководство деятельностью Общества, за исключением решения вопросов, отнесенных к компетенции Общего собрания акционеров. Члены Совета директоров Общества избираются Общим собранием акционеров в порядке, предусмотренном Федеральным законом "Об акционерных обществах" и Уставом Общества, на срок до следующего годового общего собрания акционеров. Количество членов Совета директоров определяется Уставом Общества и составляет 12 человек.

Состав Совета директоров, избранный 27.06.2008 на годовом Общем собрании акционеров МГТС и действовавший до 26.06.2009:

Члены Совета директоров	Кем выдвинут
1. Андрейченко Кирилл Игоревич	ОАО «КОМСТАР-ОТС»
2. Бедин Михаил Иванович	ОАО «КОМСТАР-ОТС»
3. Гончарук Алексей Юрьевич	ОАО «КОМСТАР-ОТС»
4. Киселев Александр Николаевич	ОАО «Связьинвест»
5. Курмашов Шамиль Равильевич	ОАО «КОМСТАР-ОТС»
6. Лисенков Виктор Николаевич	ОАО «КОМСТАР-ОТС»
7. Матвеева Ирина Аркадьевна	ОАО «КОМСТАР-ОТС»
8. Морозов Андрей Владимирович	Lindsell Enterprises Limited, Reardon Enterprises Limited, Pruetts Enterprises Limited, Broadhurst Investments Limited, Postland Enterprises Limited
9. Муковозов Олег Геннадьевич	ОАО «КОМСТАР-ОТС»
10. Приданцев Сергей Владимирович	ОАО «КОМСТАР-ОТС»
11. Савченко Виктор Дмитриевич	ОАО «Связьинвест»
12. Сельвич Елена Петровна	ОАО «Связьинвест»

Председатель Совета директоров МГТС – Приданцев С.В.

26.06.2009 на годовом Общем собрании акционеров МГТС избраны члены Совета директоров МГТС:

Члены Совета директоров	Кем выдвинут
1. Андрейченко Кирилл Игоревич	ОАО «КОМСТАР-ОТС»
2. Бедин Михаил Иванович	ОАО «КОМСТАР-ОТС»
3. Гончарук Алексей Юрьевич	ОАО «КОМСТАР-ОТС»
4. Карманов Дмитрий Валерьевич	ОАО «КОМСТАР-ОТС»
5. Матвеева Ирина Аркадьевна	ОАО «КОМСТАР-ОТС»
6. Морозов Андрей Владимирович	Lindsell Enterprises Limited, Reardon Enterprises Limited, Pruettt Enterprises Limited, Broadhurst Investments Limited, Postland Enterprises Limited
7. Муковозов Олег Геннадьевич	ОАО «КОМСТАР-ОТС»
8. Приданцев Сергей Владимирович	ОАО «КОМСТАР-ОТС»
9. Провоторов Александр Юрьевич	ОАО «Связьинвест»
10. Савченко Владимир Дмитриевич	ОАО «Связьинвест»
11. Чернов Максим Юрьевич	ОАО «КОМСТАР-ОТС»
12. Юрченко Евгений Валерьевич	ОАО «Связьинвест»

Председатель Совета директоров МГТС – Приданцев С.В.

Андрейченко Кирилл Игоревич – год рождения: 1975, образование высшее.

Член Совета директоров МГТС с 2007 года. В последние 5 лет занимал следующие должности: заместитель руководителя Юридического департамента ОАО «АФК «Система», директор Юридического департамента ЗАО «Система Телеком», заместитель Генерального директора по корпоративному управлению ЗАО «Система Телеком», Генеральный директор ЗАО «Объединенные ТелеСистемы», директор по корпоративному управлению и правовым вопросам ОАО «КОМСТАР-ОТС», вице-президент по корпоративному управлению и правовым вопросам ОАО «КОМСТАР-ОТС», вице-президент по корпоративному управлению и правовым вопросам ОАО «АНК «Башнефть»; участвовал в Советах директоров следующих организаций: ЗАО «Система Телеком», ОАО «КОМСТАР-ОТС», ОАО «Региональный технический центр», ЗАО «Цифровые Телефонные Сети Юг», ЗАО «СТРИМ-ТВ».

Бедин Михаил Иванович – год рождения 1949, образование высшее. В последние 5 лет занимал следующие должности: начальник службы развития абонентской сети ЗАО «Компания «МТУ-Информ»; директор эксплуатации сетей абонентского доступа ЗАО «Комстар»; руководитель Департамента эксплуатации сетей абонентского доступа ОАО «КОМСТАР-ОТС»; директор Департамента эксплуатации сетей абонентского доступа ОАО «КОМСТАР-ОТС»; участвовал в Советах директоров следующих компаний: ЗАО «Цифровые телефонные сети Юг», ОАО «МТТ».

Гончарук Алексей Юрьевич – год рождения: 1965, образование высшее. В последние 5 лет занимал следующие должности: Генеральный директор ЗАО «Макомнет», заместитель Генерального директора по коммерческой деятельности МГТС, заместитель Генерального директора по стратегии и развитию бизнеса ОАО «КОМСТАР-ОТС», вице-президент – операционный директор ОАО «КОМСТАР-ОТС», первый вице-президент ОАО «КОМСТАР-ОТС», член Правления МГТС; участвовал в Советах директоров следующих организаций: ЗАО «КОМСТАР-Директ», ЗАО «Голден Лайн», ЗАО «Сити-Телеком».

Карманов Дмитрий Валерьевич – год рождения: 1975, образование высшее. В последние 5 лет занимал следующие должности: специалист, начальник отдела по работе с персоналом ОАО «Уралсвязьинформ», директор департамента по работе с персоналом ОАО «Уралсвязьинформ», директор департамента управления человеческими ресурсами ОАО «Уралсвязьинформ», заместитель Генерального директора - директор по персоналу ОАО «ЦентрТелеком», директор по управлению персоналом ОАО «КОМСТАР-ОТС», вице-президент по управлению персоналом и корпоративному развитию ОАО «КОМСТАР-ОТС», член Правления ОАО «ЦентрТелеком», член Правления ОАО «КОМСТАР-ОТС»; участвовал в

Советах директоров следующих компаний: ЗАО «КОМСТАР-Директ», ОАО «Региональный технический центр», ЗАО «СТРИМ-ТВ», член Совета фонда НПФ «Система».

Киселев Александр Николаевич – год рождения: 1962, образование высшее. В последние 5 лет занимал следующие должности: заместитель Министра, Первый заместитель Министра по связи и информатизации РФ, директор Департамента государственной политики в области электросвязи и почтовой связи Министерства транспорта и связи РФ, помощник Министра информационных технологий и связи РФ, Генеральный директор ОАО «Связьинвест», председатель совета фонда НПФ «ТелекомСоюз», Генеральный директор ФГУП «Почта России»; участвовал в Советах директоров следующих организаций: ОАО «Межрегиональный коммерческий банк развития связи и информатики», ОАО «Ростелеком», ОАО «Северо-Западный Телеком», ОАО «ЦентрТелеком», ОАО «Связьинвест», ОАО «Сибирьтелеком», ОАО «Росинфокоминвест», ОАО АКБ «Связь-Банк».

Курмашов Шамиль Равильевич – год рождения 1978, образование высшее. В последние 5 лет занимал следующие должности: начальник Управления анализа кризисных ситуаций и рисков в деятельности компании, начальник отдела анализа рисков Контрольно-ревизионного управления ОАО «Горно-металлургическая компания «Норильский никель»; директор Департамента финансов ЗАО «Система Телеком»; заместитель Генерального директора по финансам и инвестициям ЗАО «Система Телеком»; временно исполняющий обязанности Генерального директора ЗАО «Система Телеком»; директор Инвестиционного департамента - заместитель руководителя Комплекса финансов и инвестиций ОАО «АФК «Система»; вице-президент комплекса - руководитель проекта Комплекса развития телекоммуникационных активов (Система-Телеком) ОАО «АФК «Система»; участвовал в Советах директоров следующих компаний: ЗАО «МТУ-Интел», ОАО «МСС», ОАО «Систелнет», ЗАО «Скай Линк», ОАО «МТС П», ОАО «КОМСТАР-ОТС», ОАО НТП «Интеллект Телеком», ЗАО «МЕТРО-ТЕЛЕКОМ», ОАО «МТТ», WAVECREST GROUP ENTERPRISES LIMITED, ЗАО «Тема Арт Солюшнс».

Лисенков Виктор Николаевич – год рождения 1959, образование высшее. В последние 5 лет занимал следующие должности: заместитель директора – начальник отдела стратегии развития сети ОП Департамента электрической связи ОАО «Связьинвест»; директор Департамента фиксированной связи ЗАО «Система Телеком», директор Департамента внешних связей и отношений с регулирующими органами ЗАО «Система Телеком», начальник Управления отраслевой юридической поддержки Комплекса развития телекоммуникационных активов (Система Телеком) ОАО «АФК «Система», заместитель директора Департамента по связям с органами государственной власти - начальник Управления регуляторно-нормативной поддержки ОАО «АФК «Система»; участвовал в Совете директоров ОАО «МТТ».

Матвеева Ирина Аркадьевна – год рождения 1973, образование высшее. В последние 5 лет занимала следующие должности: заместитель начальника планово-финансового отдела ЗАО «Компания «МТУ-Информ», директор по финансовому планированию ОАО «КОМСТАР-ОТС», заместитель Генерального директора – Финансовый директор МГТС, вице-президент по экономике и финансам ОАО «КОМСТАР-ОТС», член Правления МГТС, член Правления ОАО «КОМСТАР-ОТС»; участвовала в Советах директоров следующих компаний: ОАО «Тюменьнефтегазсвязь», ЗАО «Конверсия-связь», ЗАО «Голден Лайн», АКБ «ЛИНК-Банк» (ОАО), АКБ «МБРР» (ОАО).

Морозов Андрей Владимирович - год рождения 1978, образование высшее. В последние 5 лет занимал следующие должности: юрист Московского представительства компании «Эн-Си-Эйч Эдвайзорс, Инк.», начальник юридического отдела Московского представительства компании «Эн-Си-Эйч Эдвайзорс, Инк.», участвовал в Советах директоров следующих компаний: ОАО «Владимирская генерирующая компания», ОАО «Архангельская магистральная сетевая компания», ОАО «Пензенская генерирующая компания», ОАО «Вятская электротепловая компания», ОАО «Смоленские магистральные электрические сети», ОАО «Костромская ГРЭС», Ассоциация по защите прав инвесторов, ОАО «ВолгаТелеком», ОАО «Ульяновский автомобильный завод», ОАО «Заволжский моторный завод», ОАО «Сибирьтелеком».

Муковозов Олег Геннадьевич – год рождения: 1969, образование высшее. В последние 5 лет занимал следующие должности: руководитель Юридического департамента ОАО «ЮТК», начальник юридического отдела ООО «ЛУКОЙЛ-ПЕРСОНАЛ», заместитель начальника Департамента корпоративного управления ФГУП «Российская самолетостроительная корпорация «МИГ», директор Департамента корпоративного управления ОАО «КОМСТАР-ОТС»; участвовал в Советах директоров следующих организаций: ОАО «Тюменьнефтегазсвязь», ЗАО «Сити-Телеком», ЗАО «КОРНЕТ-АМ».

Приданцев Сергей Владимирович – год рождения 1967, образование высшее. В последние 5 лет занимал следующие должности: заместитель Генерального директора – Коммерческий директор ОАО «ЦентрТелеком», Генеральный директор ОАО «ЦентрТелеком», член Правления ЗАО «ЦентрТелекомСервис», Президент, председатель Правления ОАО «КОМСТАР-ОТС»; участвовал в Советах директоров следующих компаний: ЗАО «ЦентрТелекомСервис», ЗАО «Сотовая связь Черноземья», ЗАО «Рязанская сотовая связь», ОАО РТС, ОАО «КОМСТАР-ОТС», ОАО «Связьинвест», ОАО «Система Масс – Медиа», ОАО «МТТ», ЗАО «СТРИМ-ТВ».

Провоторов Александр Юрьевич – год рождения 1974, образование высшее. В последние 5 лет занимал следующие должности: заместитель начальника консультационно-инвестиционного отдела Московского представительства компании «Спутник Инвестмент Лимитед», заместитель Генерального директора ООО «Маршал Капитал Партнерз», Генеральный директор ООО «Маршал Капитал Партнерз», Старший управляющий директор Представительства компании «Маркап Эдвайзерс Лимитед», Первый заместитель Генерального директора, член Правления ОАО «Связьинвест»; участвовал в Советах директоров следующих компаний: ОАО «Нутривестхолдинг», ОАО «Ростелеком», ОАО «Уралсвязьинформ», ОАО «Центральный телеграф», ОАО «Северо-Западный Телеком», ЗАО «Нижегородская сотовая связь», ОАО «ЦентрТелеком», ОАО «Гипросвязь».

Савченко Виктор Дмитриевич – год рождения: 1960, образование высшее. В последние 5 лет занимал следующие должности: директор Департамента правового обеспечения ОАО «Связьинвест», исполнительный директор – директор Департамента правового обеспечения ОАО «Связьинвест», исполнительный директор-директор Департамента корпоративного управления и правового обеспечения ОАО «Связьинвест», заместитель Генерального директора, член Правления ОАО «Связьинвест», член Правления ОАО «ЦентрТелеком», член Правления ОАО «Центральный телеграф»; участвовал в Советах директоров следующих организаций: ОАО «ВолгаТелеком», ООО «Южно-Уральский сотовый телефон», ОАО «Связьинтек», ОАО «ЦентрТелеком», ОАО «РТКомм.РУ», ОАО «Ростелеком», ОАО «Дагсвязьинформ».

Сельвич Елена Петровна – год рождения 1968, образование высшее. В последние 5 лет занимала следующие должности: Финансовый директор ЗАО «Петербург Транзит Телеком», директор Департамента финансов ОАО «Связьинвест», исполнительный директор – директор Департамента экономики и финансов ОАО «Связьинвест», заместитель Генерального директора ФГУП «Почта России»; участвовала в Советах директоров следующих компаний: ОАО «ЦентрТелеком», ЗАО «Стартком», ОАО «ЮТК», ЗАО ОК «Орбита», ОАО «Ростелеком».

Чернов Максим Юрьевич – год рождения 1976, образование высшее. В последние 5 лет занимал следующие должности: менеджер группы маркетинга ОАО «ЦентрТелеком», инженер отдела управления услугами ОАО «ЦентрТелеком», начальник отдела по работе с населением и юридическими лицами ОАО «ЦентрТелеком», заместитель директора по развитию продуктов и услуг ОАО «КОМСТАР-ОТС», заместитель директора Департамента управления услугами и тарифной политики ОАО «КОМСТАР-ОТС», директор Департамента тарифной политики продвижения услуг на рынке корпоративным клиентам ОАО «КОМСТАР-ОТС», директор по маркетингу ОАО «КОМСТАР-ОТС».

Юрченко Евгений Валерьевич – год рождения 1968, образование высшее. В последние 5 лет занимал следующие должности: заместитель Генерального директора, член Правления ОАО «Связьинвест», заместитель Генерального директора по региональному развитию ОАО «КОМСТАР-ОТС», Управляющий Тамбовским отделением Центрально-Черноземного банка Сбербанка России, Генеральный директор, председатель Правления ОАО «Связьинвест»;

участвовал в Советах директоров следующих компаний: ОАО «Центральный телеграф», ОАО «РТКомм.РУ», ОАО «Межрегиональный коммерческий Банк развития связи и информатики», ЗАО «Регистратор-Связь», ОАО «ВолгаТелеком», ОАО «Ростелеком», Член Совета фонда НПФ «Телеком-Союз», ОАО «Сибирьтелеком», ОАО «Дальневосточная компания электросвязи», ЗАО «Ростелеком-Инвест», ОАО «Тюменьнефтегаз», ЗАО «Конверсия-Связь», ООО «ТК Оверта», ОАО «Северо-Западный Телеком», ОАО «ЦентрТелеком», ОАО «Южная телекоммуникационная компания», ОАО «Уралсвязьинформ», член Правления Российского фонда истории связи.

При Совете директоров МГТС сформированы следующие Комитеты:

- Комитет по корпоративному управлению;
- Комитет по стратегическому развитию;
- Комитет по аудиту;
- Комитет по кадрам и вознаграждениям.

Основной целью создания Комитетов является повышение эффективности и качества работы Совета директоров посредством предварительного рассмотрения отдельных вопросов, относящихся к компетенции Совета директоров, и подготовки рекомендаций Совету директоров по вопросам компетенции Комитетов.

Комитет по корпоративному управлению

Основной задачей Комитета по корпоративному управлению является формирование системы эффективного корпоративного поведения (управления), способствующей повышению эффективности управления. По состоянию на 31.12.2009 в Комитет по корпоративному управлению входили:

- | | |
|--------------------------------|--|
| 1. Андрейченко Кирилл Игоревич | Вице-президент по корпоративному управлению и правовым вопросам ОАО «АНК «Башнефть» |
| 2. Муковозов Олег Геннадьевич | Директор департамента корпоративного управления ОАО «КОМСТАР-ОТС» |
| 3. Савченко Виктор Дмитриевич | Заместитель Генерального директора ОАО «Связьинвест» |
| 4. Шмаков Андрей Алексеевич | Начальник Управления корпоративных отношений Департамента корпоративного развития имущественного комплекса ОАО АФК «Система» |

Комитет по стратегическому развитию

Основной функцией Комитета по стратегии является стратегическое развитие Компании и выработка рекомендаций по другим приоритетным направлениям деятельности Компании. По состоянию на 31.12.2009 в Комитет по стратегическому развитию входили:

- | | |
|----------------------------------|---|
| 1. Гончарук Алексей Юрьевич | Первый Вице-президент ОАО «КОМСТАР-ОТС» |
| 2. Горбунов Александр Евгеньевич | Вице-президент по стратегии и развитию ОАО «КОМСТАР-ОТС» |
| 3. Назаров Сергей Викторович | Генеральный директор ОАО МГТС |
| 4. Провоторов Александр Юрьевич | Первый заместитель Генерального директора ОАО «Связьинвест» |
| 5. Юрченко Евгений Валерьевич | Генеральный директор ОАО «Связьинвест» |

Комитет по аудиту

Основной функцией Комитета по аудиту является контроль за ведением бухгалтерского учета, подготовкой финансовой отчетности и аудитом финансовой отчетности Общества.

По состоянию на 31.12.2009 в Комитет по аудиту входили:

- | | |
|--------------------------------|---|
| 1. Андрейченко Кирилл Игоревич | Вице-президент по корпоративному управлению и правовым вопросам ОАО «АНК «Башнефть» |
| 2. Арутюнов Николай Багратович | Директор аналитического отдела Московского представительства компании «Эн-Си-Эйч Эдвайзорс, Инк.» |

- | | | |
|----|---------------------------|--|
| 3. | Матвеева Ирина Аркадьевна | Вице-президент по экономике и финансам
ОАО «КОМСТАР-ОТС» |
| 4. | Умнова Елена Владимировна | Заместитель генерального директора ОАО «Связьинвест» |
| 5. | Чурин Дмитрий Михайлович | Директор департамента международной
финансовой отчетности ОАО «КОМСТАР-ОТС» |

Комитет по кадрам и вознаграждениям

Основной функцией Комитета по кадрам и вознаграждениям является определение приоритетных направлений деятельности МГТС по вопросам выработки и реализации кадровой политики и стратегии развития в области кадров и вознаграждений. По состоянию на 31.12.2009 в Комитет по кадрам и вознаграждениям входили:

- | | | |
|----|-----------------------------|---|
| 1. | Карманов Дмитрий Валерьевич | Вице-президент по управлению персоналом
и корпоративному развитию ОАО «КОМСТАР-ОТС» |
| 2. | Морозов Андрей Владимирович | Начальник юридического отдела Московского
представительства компании «Эн-Си-Эйч Эдвайзорс, Инк.» |
| 3. | Муковозов Олег Геннадьевич | Директор департамента корпоративного управления
ОАО «КОМСТАР-ОТС» |
| 4. | Чернов Максим Юрьевич | Директор по маркетингу ОАО «КОМСТАР-ОТС» |

Генеральный директор и Правление

Руководство текущей деятельностью Общества осуществляется Генеральным директором и Правлением Общества. Генеральный директор и Правление подотчетны Совету директоров Общества и Общему собранию акционеров. Генеральный директор Общества одновременно является председателем Правления Общества. В соответствии с новой (восьмой) редакцией Устава Общества, утвержденной на годовом общем собрании акционеров 27.06.2008, Генеральный директор избирается Советом директоров сроком на 5 (пять) лет. Совет директоров Общества вправе в любое время принять решение о досрочном прекращении полномочий единоличного исполнительного органа - Генерального директора. Компетенция, права и обязанности Генерального директора, членов Правления по осуществлению руководства текущей деятельностью Общества, сроки полномочий и размер оплаты определяются Уставом, Положениями о Генеральном директоре и Правлении Общества, утвержденными Общим собранием акционеров Общества, а также трудовыми договорами (дополнительными соглашениями), заключенными каждым из них с МГТС.

Размер вознаграждения Генерального директора определяется трудовым договором и зависит от выполнения показателей, утвержденных финансово-хозяйственным планом (бюджетом) МГТС.

На протяжении 2009 года функции Генерального директора МГТС согласно решениям Совета Директоров выполняли:

- по 03 февраля 2009 года Максименка Николай Анатольевич
- с 04 февраля 2009 года Назаров Сергей Викторович

Максименка Николай Анатольевич – год рождения 1963, образование высшее. В последние 5 лет занимал следующие должности: заместитель Генерального директора ОАО «Дальсвязь», директор Приморского филиала ОАО «Дальсвязь», советник Генерального директора ОАО «Дальсвязь»; заместитель директора Московского филиала по эксплуатации ОАО «ЦентрТелеком», заместитель Генерального директора - директор Московского филиала ОАО «ЦентрТелеком»; участвовал в Советах директоров следующих организаций: ЗАО «Акос», ЗАО «ТелеРоссВладивосток».

Назаров Сергей Викторович - год рождения 1971, образование высшее. В последние 5 лет занимал следующие должности: директор Департамента по работе с клиентами ОАО «ЦентрТелеком», заместитель Генерального директора - Коммерческий директор ОАО «ЦентрТелеком», вице-президент по маркетингу ОАО «КОМСТАР-ОТС»; член Правления ОАО «КОМСТАР-ОТС», Генеральный директор, Председатель Правления МГТС, член Совета директоров ОАО «ТС – Ритейл».

Правление

Состав Правления по состоянию на 01.01.2009:

Председатель Правления

1. Максименка Николай Анатольевич Генеральный директор МГТС

Члены Правления

2. Бадретдинов Денис Зуфарович Директор Департамента стратегического развития сети ОАО «КОМСТАР-ОТС»
3. Гудзенко Елена Ивановна Директор Департамента управления услугами и тарифной политики ОАО «КОМСТАР-ОТС»
4. Гуськов Андрей Александрович Директор по логистике и управлению имуществом МГТС
5. Каплин Константин Юрьевич Директор по развитию Технической дирекции МГТС
6. Кудратова Вера Анатольевна Главный бухгалтер МГТС
7. Никитин Иван Вячеславович Директор по правовому обеспечению МГТС
8. Полищук Сергей Васильевич Директор по эксплуатации Технической дирекции МГТС
9. Сулейманов Алмаз Зулфарович Директор по управлению персоналом МГТС
10. Ухлинов Леонид Михайлович Заместитель Генерального директора – Технический директор МГТС
11. Шарай Эдуард Станиславович Заместитель Генерального директора – Коммерческий директор МГТС
12. Шароватов Дмитрий Вячеславович Заместитель Генерального директора – Финансовый директор МГТС
13. Яблонских Владислав Евгеньевич Директор департамента планирования и управленческой отчетности ОАО «КОМСТАР-ОТС»

В течение 2009 года в составе Правления МГТС произошли следующие изменения:

Состав Правления по состоянию на 04.02.2009:

Председатель Правления

1. Назаров Сергей Викторович Генеральный директор МГТС

Члены Правления

2. Бадретдинов Денис Зуфарович Директор Департамента стратегического развития сети ОАО «КОМСТАР-ОТС»
3. Гудзенко Елена Ивановна Директор Департамента управления услугами и тарифной политики ОАО «КОМСТАР-ОТС»
4. Гуськов Андрей Александрович Директор по логистике и управлению имуществом МГТС
5. Каплин Константин Юрьевич Директор по развитию Технической дирекции МГТС
6. Кудратова Вера Анатольевна Главный бухгалтер МГТС
7. Никитин Иван Вячеславович Директор по правовому обеспечению МГТС
8. Полищук Сергей Васильевич Директор по эксплуатации Технической дирекции МГТС
9. Сулейманов Алмаз Зулфарович Директор по управлению персоналом МГТС
10. Ухлинов Леонид Михайлович Заместитель Генерального директора – Технический директор МГТС
11. Шарай Эдуард Станиславович Заместитель Генерального директора – Коммерческий директор МГТС
12. Шароватов Дмитрий Вячеславович Заместитель Генерального директора – Финансовый директор МГТС
13. Яблонских Владислав Евгеньевич Директор департамента планирования и управленческой отчетности ОАО «КОМСТАР-ОТС»

27 марта 2009 года решением Совета директоров МГТС (протокол №261) изменен состав Правления: досрочно прекращены полномочия Полищука С.В., Бродский Н.Ю. назначен членом Правления.

20 мая 2009 года решением Совета директоров МГТС (протокол № 267) досрочно прекращены полномочия члена Правления Ухлинова Л.М.

29 мая 2009 года решением Совета директоров МГТС (протокол №269) Лебедев В.А. назначен членом Правления МГТС.

30 сентября 2009 года решением Совета директоров МГТС (протокол №280) Правление МГТС образовано сроком на 2 года в количестве 11 человек:

Председатель Правления

1. Назаров Сергей Викторович Генеральный директор МГТС

Члены Правления

- | | |
|------------------------------------|---|
| 2. Бродский Никита Юрьевич | Заместитель Генерального директора –
Коммерческий директор МГТС |
| 3. Гудзенко Елена Ивановна | Заместитель директора по маркетингу –
Директор Департамента тарифной политики и
продвижения ОАО «КОМСТАР-ОТС» |
| 4. Гуськов Андрей Александрович | Директор по логистике и управлению имуществом МГТС |
| 5. Кудратова Вера Анатольевна | Главный бухгалтер МГТС |
| 6. Лебедев Владимир Александрович | Заместитель Генерального директора –
Технический директор МГТС |
| 7. Марков Дмитрий Александрович | Директор Департамента строительства и
развития сети Дирекции развития ОАО «КОМСТАР-ОТС» |
| 8. Никитин Иван Вячеславович | Директор по правовому обеспечению МГТС |
| 9. Сулейманов Алмаз Зулфарович | Директор по управлению персоналом МГТС |
| 10. Шароватов Дмитрий Вячеславович | Заместитель Генерального директора –
Финансовый директор МГТС |
| 11. Яблонских Владислав Евгеньевич | Директор Департамента планирования и
управленческой отчетности ОАО «КОМСТАР-ОТС» |

Бадретдинов Денис Зуфарович – год рождения 1977, образование высшее. В последние 5 лет занимал следующие должности: заместитель директора Департамента фиксированных сетей ООО «Техкомпания Хуавэй», директор Департамента стратегического развития сети ОАО «КОМСТАР-ОТС»; член Совета директоров ОАО «РТЦ».

Бродский Никита Юрьевич – год рождения 1973, образование высшее. В последние 5 лет занимал следующие должности: заместитель директора Московского филиала ОАО «ЦентрТелеком» - Коммерческий директор, заместитель директора Московского филиала ОАО «ЦентрТелеком» по коммерческим вопросам, Директор дирекции ООО СЦС Совинтел, руководитель подразделения продаж и поддержки клиентов ООО СЦС Совинтел, советник Генерального директора МГТС, Заместитель Генерального директора - Коммерческий директор МГТС; член Совета директоров ЗАО «АМТ».

Гудзенко Елена Ивановна – год рождения 1975, образование высшее. В последние 5 лет занимала следующие должности: ведущий специалист отдела продаж ОАО «ЦентрТелеком», начальник отдела организации продаж и обслуживания ОАО «ЦентрТелеком», заместитель директора по работе с клиентами ОАО «ЦентрТелеком», директор Департамента по работе с клиентами, операторами связи и тарифной политики ОАО «ЦентрТелеком»; директор по организации работы с клиентами ОАО «КОМСТАР-ОТС», директор Департамента управления услугами и тарифной политики ОАО «КОМСТАР-ОТС», директор Дирекции по маркетингу и развитию продуктов и услуг на рынке услуг корпоративным клиентам ОАО «КОМСТАР-ОТС», заместитель директора по маркетингу - директор Департамента тарифной политики и продвижения ОАО «КОМСТАР-ОТС».

Гуськов Андрей Александрович – год рождения 1966, образование высшее. В последние 5 лет занимал следующие должности: начальник участка ООО «Ремстройиндустрия»; начальник отдела эксплуатации и хозяйственного содержания Московская акционерная страховая компания ЗАО «Макс»; директор по логистике и управлению имуществом МГТС.

Каплин Константин Юрьевич – год рождения 1968, образование высшее. В последние 5 лет занимал следующие должности: директор Департамента развития телекоммуникаций ОАО «Дальсвязь», директор Департамента технического развития ОАО «Дальсвязь», заместитель Генерального директора – Технический директор ОАО «Дальсвязь», советник Генерального директора ОАО «Дальсвязь»; советник Генерального директора МГТС, директор по развитию Технической дирекции МГТС.

Кудратова Вера Анатольевна – год рождения 1969, образование высшее. В последние 5 лет занимала следующие должности: главный бухгалтер ЗАО «Телмос»; заместитель главного бухгалтера ОАО «КОМСТАР-ОТС»; главный бухгалтер МГТС.

Лебедев Владимир Александрович – год рождения 1978, образование высшее. В последние 5 лет занимал следующие должности: директор Дирекции инженерного развития ООО «Эквант», директор по развитию бизнеса ООО «СПМ Лтд», Президент ООО «СПМ Лтд», советник Генерального директора МГТС, заместитель Генерального директора – Технический директор МГТС.

Марков Дмитрий Александрович – год рождения 1978, образование высшее. В последние 5 лет занимал следующие должности: ведущий инженер ООО «ТЕОС-Сервис», начальник отдела управления сетью ЗАО «Инфотел», руководитель проекта, заместитель Генерального директора – Технический директор ЗАО «ЦентрТелеком Сервис», директор Департамента строительства и развития сети Дирекции развития ОАО «КОМСТАР-ОТС».

Никитин Иван Вячеславович – год рождения 1971, образование высшее. В последние 5 лет занимал следующие должности: старший юрисконсульт ОАО «КБ Импульс», ведущий налоговый юрисконсульт ОАО «ВымпелКом», директор юридического департамента ОАО «ГЛАВЛИЗИНГ», начальник проектно-аналитического отдела Юридического департамента ОАО «МТС», начальник Правового управления МГТС, директор по правовому обеспечению МГТС.

Полищук Сергей Васильевич – год рождения 1966, образование высшее. В последние 5 лет занимал следующие должности: Управляющий Останкинского ТУ МГТС, директор по эксплуатации Технической дирекции МГТС.

Сулейманов Алмаз Зулфарович – год рождения 1968, образование высшее. В последние 5 лет занимал следующие должности: исполнительный директор ОАО «Московское областное предприятие Союзпечать», Генеральный директор ЗАО «Глобал-тревел», директор по управлению внешними ресурсами и контролю корпоративного центра ОАО «КОМСТАР-ОТС», директор Департамента организации и управления закупками ОАО «КОМСТАР-ОТС», директор по управлению персоналом МГТС.

Ухлинов Леонид Михайлович – год рождения 1960, образование высшее. В последние 5 лет занимал следующие должности: начальник главного управления Государственного таможенного комитета; начальник главного управления Федеральной таможенной службы; заместитель Генерального директора – начальник УАСиТ, заместитель Генерального директора – Технический директор МГТС.

Шарай Эдуард Станиславович – год рождения 1963, образование высшее. В последние 5 лет занимал следующие должности: Начальник городского узла электросвязи ОАО «ЦентрТелеком», заместитель директора по развитию бизнеса Костромского филиала ОАО «ЦентрТелеком», Заместитель директора филиала по коммерческой деятельности Верхневолжского филиала ОАО «ЦентрТелеком», заместитель Генерального директора – Коммерческий директор МГТС, директор по маркетингу и продажам МГТС.

Шароватов Дмитрий Вячеславович – год рождения 1974, образование высшее. В последние 5 лет занимал следующие должности: начальник отдела финансовых операций Управления экономики и финансов МГТС, заместитель начальника Управления экономики и финансов по планово-экономической деятельности МГТС, заместитель начальника Управления экономики и финансов – начальник Центра казначейства МГТС, начальник Экономического департамента Финансовой дирекции МГТС, заместитель Генерального директора – Финансовый директор МГТС.

Яблонских Владислав Евгеньевич – год рождения 1977, образование высшее. В последние 5 лет занимал следующие должности: экономист ОАО «Персональные коммуникации», ведущий экономист ООО компания «Мир детства», ведущий специалист ОАО «МТС», начальник планово-экономического отдела ЗАО «Атомстройэкспорт», начальник отдела ОАО «КОМСТАР-ОТС», директор по финансовым системам Департамента финансовых систем ОАО «КОМСТАР-ОТС», менеджер ООО «Софитек», директор Департамента планирования и управленческой отчетности ОАО «КОМСТАР-ОТС».

Члены Совета директоров, Правления, а также лицо, занимающее должность единоличного исполнительного органа Общества по состоянию на 31.12.2009 года, не имели доли в уставном капитале МГТС, а также не владели обыкновенными акциями Общества. В течение отчетного года указанными лицами не осуществлялись сделки по приобретению или отчуждению акций Общества.

Ревизионная комиссия

Контроль за финансово-хозяйственной деятельностью Общества осуществляется Ревизионной комиссией.

В соответствии со статьей 16 «Контроль за финансово-хозяйственной деятельностью Общества» Устава Общества (редакция № 8) Ревизионная комиссия ежегодно избирается Общим собранием акционеров для осуществления контроля за финансово-хозяйственной деятельностью Общества в количестве 5 человек, избираемых большинством голосов акционеров – владельцев голосующих акций Общества, принимающих участие в Общем собрании акционеров и имеющих право участвовать в голосовании по данному вопросу.

Компетенция и порядок деятельности Ревизионной комиссии Общества определяется Уставом Общества и Положением о Ревизионной комиссии.

В компетенцию Ревизионной комиссии входит:

- проверка достоверности данных, содержащихся в отчетах и иных финансовых документах Общества;
- выявление фактов нарушения установленных правовыми актами Российской Федерации порядка ведения бухгалтерского учета и представления финансовой отчетности;
- выявление фактов нарушения правовых актов Российской Федерации, в соответствии с которыми МГТС осуществляет финансово-хозяйственную деятельность;
- анализ финансово-хозяйственной деятельности Общества;
- оценка экономической целесообразности финансово-хозяйственных операций Общества.

Состав Ревизионной комиссии, избранный 27.06.2008 на годовом Общем собрании акционеров МГТС, и действовавший до 26.06.2009:

Члены Ревизионной комиссии	Кем выдвинут
1. Кржечевская Светлана Георгиевна	ОАО «КОМСТАР-ОТС»
2. Лагутина Елена Владимировна	ОАО «КОМСТАР-ОТС»
3. Зеркаль Григорий Николаевич	ОАО «КОМСТАР-ОТС»
4. Саенко Григорий Дмитриевич	ОАО «КОМСТАР-ОТС»
5. Васильев Сергей Сергеевич	ОАО «КОМСТАР-ОТС»

Председатель Ревизионной комиссии - Кржечевская Светлана Георгиевна.

На годовом Общем собрании акционеров МГТС 26.06.2009 в состав Ревизионной комиссии МГТС избраны:

Члены Ревизионной комиссии	Кем выдвинут
1. Кржечевская Светлана Георгиевна	ОАО «КОМСТАР-ОТС»
2. Орлова Екатерина Евгеньевна	ОАО «КОМСТАР-ОТС»
3. Кондратьева Ольга Александровна	ОАО «КОМСТАР-ОТС»
4. Костеневский Константин Владиславович	ОАО «КОМСТАР-ОТС»
5. Корепанова Ольга Викторовна	ОАО «КОМСТАР-ОТС»

Председатель Ревизионной комиссии - Кржечевская Светлана Георгиевна.

Кржечевская Светлана Георгиевна – год рождения: 1967, образование высшее. В последние 5 лет занимала следующие должности: начальник отдела организационного развития ОАО «КОМСТАР-ОТС», заместитель директора Департамента финансов ЗАО «Система Телеком», заместитель директора Департамента по внутреннему контролю и аудиту ОАО «КОМСТАР-ОТС», директор Департамента внутреннего аудита и контроля ОАО «КОМСТАР-ОТС»; участвовала в Ревизионных комиссиях следующих организаций: ЗАО «КОМСТАР-Директ», ООО «Юнител», ЗАО «СИТИ-Телеком».

Лагутина Елена Владимировна – год рождения 1969, образование высшее. В последние 5 лет занимала следующие должности: заместитель Финансового директора ЗАО «Телмос», Финансовый директор ЗАО «Телмос», директор казначейства ЗАО «КОМСТАР», директор казначейства ОАО «КОМСТАР-ОТС», директор по внутреннему контролю и аудиту ОАО «КОМСТАР-ОТС», директор Департамента по внутреннему аудиту и контролю ОАО «КОМСТАР-ОТС»; участвовала в Ревизионных комиссиях следующих организаций: ЗАО «КОМСТАР-Директ», ООО «ТК «Оверта», ЗАО «Конверсия-Связь», ООО «КОМСТАР-Украина».

Зеркаль Григорий Николаевич – год рождения 1971, образование высшее. В последние 5 лет занимал следующие должности: старший финансовый аналитик Голден Телесервисиз Инк., старший менеджер по внутреннему аудиту ОАО «Вымпелком», главный экономист ОАО «КОМСТАР-ОТС»; участвовал в Ревизионных комиссиях следующих организаций: ЗАО «Корнет-АМ».

Саенко Григорий Дмитриевич – год рождения 1976, образование высшее. В последние 5 лет занимал следующие должности: менеджер Департамента налогов и права Представительства компании «Делойт и Туш Риджинал Консалтинг Сервисес Лимитед» (Кипр), налоговый менеджер ОАО «КОМСТАР-ОТС».

Васильев Сергей Сергеевич – год рождения 1983, образование высшее. В последние 5 лет занимал следующие должности: экономист ОАО «КОМСТАР-ОТС», ведущий экономист ОАО «КОМСТАР-ОТС», начальник Отдела финансовой отчетности по международным стандартам МГТС; участвовал в Ревизионных комиссиях следующих организаций: ЗАО «Корнет-АМ».

Орлова Екатерина Евгеньевна – год рождения 1961, образование высшее. В последние 5 лет занимала следующие должности: главный специалист Группы анализа и контроля Управления внешних связей МГТС, начальник отдела мониторинга долевых инвестиций Управления внешних связей МГТС, начальник отдела долевых инвестиций Управления экономики и финансов МГТС, начальник отдела долевых инвестиций Инвестиционного департамента Финансовой дирекции МГТС, Финансовый директор ЗАО «Телеком Экспресс», начальник отдела внутреннего контроля Департамента внутреннего аудита и контроля ОАО «КОМСТАР-ОТС»; участвовала в Совете директоров ЗАО «АМТ».

Кондратьева Ольга Александровна – год рождения 1975, образование высшее. В последние 5 лет занимала следующие должности: главный специалист отдела методологии Департамента внутреннего контроля и аудита ОАО «КОМСТАР-ОТС», главный специалист по внутреннему контролю и аудиту Финансовой дирекции ОАО «КОМСТАР-ОТС», главный специалист по внутреннему контролю и аудиту отдела контрольных процессов и процедур

Департамента финансов ОАО «КОМСТАР-ОТС», главный специалист по внутреннему контролю и аудиту Департамента внутреннего контроля и аудита ОАО «КОМСТАР-ОТС», руководитель проекта отдела внутреннего контроля Департамента внутреннего аудита и контроля ОАО «КОМСТАР-ОТС».

Костеневский Константин Владиславович – год рождения 1977, образование высшее. В последние 5 лет занимал следующие должности: начальник финансового отдела (главный бухгалтер) Мытищинского ОГПС МЧС РФ, аудитор ЗАО «Универсал Аудит», аудитор ООО «ПЛАНЕТА АУДИТ», ведущий аудитор ООО «ПЛАНЕТА АУДИТ», Генеральный директор ООО «ПЛАНЕТА АУДИТ», менеджер отдела внутреннего аудита ООО УК «УРВЛХИМ», руководитель проекта отдела внутреннего аудита ОАО «КОМСТАР-ОТС», начальник отдела внутреннего аудита ОАО «КОМСТАР-ОТС».

Корепанова Ольга Викторовна – год рождения 1962, образование высшее. В последние 5 лет занимала следующие должности: заместитель главного бухгалтера МГТС, главный бухгалтер МГТС, главный методолог ОАО «КОМСТАР-ОТС».

3.2. Деятельность Совета директоров

В соответствии с действующим корпоративным законодательством и статьей 13 «Совет директоров» Устава МГТС, Совет директоров Общества был избран 26 июня 2009 года на годовом Общем собрании акционеров МГТС кумулятивным голосованием в количестве 12 человек.

На заседании Совета директоров МГТС, состоявшемся 26 июня 2009 года, председателем Совета директоров Общества был избран С.В. Приданцев, секретарем назначена И.Я. Лившиц.

Деятельность Совета директоров МГТС в отчетном периоде осуществлялась в соответствии с требованиями Федерального закона «Об акционерных обществах», Устава Общества, Положения о Совете директоров Общества, а также утвержденным Планом работы Совета директоров. На годовом Общем собрании акционеров 26.06.2009 утверждено новое Положение о Совете директоров МГТС.

В отчетном периоде проведено 39 заседаний Совета директоров МГТС, в том числе 13 заседаний в форме совместного присутствия, рассмотрено 317 вопросов.

Совет директоров, в чью компетенцию входит вопрос определения приоритетных направлений деятельности Общества, за отчетный период рассмотрел и принял решения по ряду таких важных для Общества вопросов, как:

- о плане реконструкции и развития МГТС на 2009 год;
- об утверждении Программы развития МГТС на 2009 – 2013 годы;
- о ходе реализации Программы оптимизации численности персонала МГТС;
- о результатах модернизации и цифровизации сети МГТС и возможности предоставления новых дополнительных услуг в 2009 году;
- об основных этапах перехода МГТС на новую биллинговую систему и изменении в расчетах с операторами связи;
- о ходе выполнения Целевой программы комплексной модернизации Московской городской телефонной сети на 2004-2012 годы;
- о ходе реализации проекта «Интернет от МГТС»;
- о реализации системы мотивации и оплаты труда персонала МГТС;
- о Стратегии (Программе) управления недвижимым имуществом МГТС;
- о плане реконструкции и развития МГТС на 2010 год;

Советом директоров МГТС было одобрено 233 сделки, в совершении которых имеется заинтересованность.

Работа Совета директоров проводилась в рамках установленной компетенции с соблюдением предусмотренных норм и процедур.

По решению общего собрания акционеров МГТС членам Совета директоров Общества в период исполнения ими своих обязанностей могут выплачиваться вознаграждение и (или) компенсироваться расходы, связанные с исполнением ими функций членов Совета директоров Общества. Размеры таких вознаграждений и компенсаций устанавливаются решением Общего собрания акционеров.

Суммарный размер вознаграждений, выплаченных членам Совета Директоров за осуществление ими своих функций в период с 01 января по 26 июня 2009 года, без учета вознаграждений членам Комитетов и секретарям Комитетов составил 13 807 610,56 рублей.

3.3. Деятельность Правления МГТС

Согласно решению Совета директоров от 30.09.2009 Правление МГТС состоит из 11 человек.

В своей деятельности коллегиальный исполнительный орган Общества руководствуется требованиями Федерального закона «Об акционерных обществах», Устава и внутренних нормативных документов МГТС.

Правление регулярно принимает решения по реализации уставных задач и целей Общества, контролирует выполнение текущих и перспективных планов по направлениям деятельности, заслушивает отчеты руководителей подразделений МГТС, утверждает внутренние документы по вопросам, входящим в компетенцию Правления МГТС, готовит материалы, выносимые на рассмотрение Совета директоров МГТС.

Важное место в деятельности коллегиального исполнительного органа занимают проблемы прироста номерной емкости, сокращения эксплуатационных затрат, повышения мотивации работников и производительности труда, оптимизации организационной структуры и численности персонала, реализации инвестиционных программ, комплексной автоматизации технологических и управленческих процессов.

Заседания Правления МГТС проходят регулярно, с соблюдением установленных норм и процедур. Всего в 2009 году проведено 25 заседаний Правления.

Помимо выносимых на Совет директоров вопросов, которые были приведены выше, Правление принимало решения по следующим ключевым вопросам:

- о создании в МГТС единой Службы технической поддержки абонентов;
- о повышении доходов МГТС в условиях финансового кризиса;
- о выявленных рисках по всем аспектам деятельности Общества и предложениях менеджмента по их устранению;
- о рассмотрении коммерческих аспектов реконструкции сети на базе IMS;
- об обеспечении качества работы служб МГТС по работе с абонентами;
- о ходе основной деятельности Центров услуг связи;

Членам Правления Общества в период исполнения ими своих обязанностей производятся выплаты в соответствии с трудовыми договорами (дополнительными соглашениями), условия которых утверждаются Советом директоров Общества.

Выплаты вознаграждения, льгот и/или компенсации расходов членам коллегиального исполнительного органа регулируются Положением о Правлении, утвержденном Общим годовым собранием акционеров МГТС 27 июня 2008 года.

Качество выполнения членом Правления своих обязанностей, его активность и конструктивный подход к решению вопросов оценивает Председатель Правления.

Суммарный размер вознаграждений, выплаченных членам Правления МГТС и Генеральному директору МГТС за 2009 год, составил 609 149,51 рублей.

3.4. Соблюдение Кодекса корпоративного поведения

Система корпоративного управления МГТС базируется на положениях Кодекса корпоративного поведения Общества, утвержденного Советом директоров 18 февраля 2005 года.

Положения Кодекса отражены в уставных документах Общества. В Обществе в соответствии с положениями Кодекса корпоративного поведения разработаны и действуют внутренние документы, в том числе Положения о дивидендной политике, об информационной политике, Регламент проведения Общего собрания акционеров. Установлен прозрачный механизм выплаты по акциям Общества дивидендов, объявленных Общим собранием акционеров МГТС.

МГТС своевременно и в полном объеме раскрывает в СМИ, на своем корпоративном сайте и в иных информационных источниках сведения о своей финансово-хозяйственной деятельности в виде пресс-релизов, сообщений о существенных фактах, публикаций списков аффилированных лиц и ежеквартальных отчетов эмитентов эмиссионных ценных бумаг. В Обществе проводится независимый аудит его финансовой отчетности. Избранные органы управления Общества работают на постоянной основе, проводя свои заседания не менее 1-го раза в месяц (в среднем раз в 2-3 недели).

В Обществе существуют отработанные механизмы своевременного выявления и упреждения корпоративных конфликтов. В соответствии с требованиями законодательства и внутренних документов Общества осуществляются подготовка, оформление и совершение сделок с заинтересованностью, уведомление акционеров и прочих заинтересованных лиц о сделках с ценными бумагами Общества. Годовые результаты и бухгалтерская отчетность Общества представляются пользователям в понятном формате, снабжены всеми необходимыми для принятия взвешенных решений пояснениями.

В дальнейшем МГТС планирует работать в следующих направлениях:

- Совершенствовать корпоративное управление в Обществе;
- Поддерживать высокий уровень деловой этики в отношениях между акционерами, должностными лицами, работниками, контрагентами, органами государственного регулирования;
- Совершенствовать механизмы защиты интересов Общества и его акционеров;
- Следовать установленным стандартам деловой прозрачности и информационной открытости Общества;
- Соблюдать порядок работы, взаимоподчиненность и подотчетность органов управления Общества, а также определять сферы их ответственности перед акционерами Общества;
- Совершенствовать механизм предотвращения и/или разрешения корпоративных конфликтов;
- Совершенствовать методы внутреннего и внешнего контроля эффективности деятельности Общества и его органов управления в интересах акционеров Компании.

3.5. Основные факторы риска деятельности Общества

Организация управления рисками

Операционная среда, в которой функционирует МГТС, характеризуется непрерывным развитием технологий, усилением конкуренции и регуляторными изменениями. Для того, чтобы своевременно реагировать на изменения внешней среды, Общество осуществляет управление рисками и возможностями в рамках функционирующей системы интегрированного управления рисками.

В 2009 году успешно завершился проект по созданию интегрированного управления рисками (ИСУР). Система позволяет эффективно использовать возможности и обеспечивать достижение операционных и стратегических целей Общества, минимизируя при этом возможные потери.

Функционирование интегрированного управления рисками основано на утвержденной Генеральным директором Общества внутренней нормативной базе в виде Политики,

Методических рекомендаций и Регламента интегрированного управления рисками, Классификатора рисков и Отчетных форм по рискам.

Созданное в начале 2009 года подразделение управления рисками осуществляет сбор и обработку информации о рисках, ее анализ, проводит методологическое сопровождение процессов управления рисками. По существенным рискам Компании ежеквартально принимаются решения на заседании Правления, два раза в год - на Совете Директоров. Кроме того, выявленные риски и процессы риск-менеджмента являются темами обсуждений на заседаниях Комитета по Аудиту при Совете Директоров Общества.

Для решения текущих задач управления рисками в МГТС создан Комитет по управлению рисками из состава высшего руководства Общества. В основные задачи Комитета по управлению рисками входят контроль над умеренными и существенными рисками Общества, утверждение реестра рисков и плана мероприятий по снижению существенных рисков. Заседания Комитета по управлению рисками проводятся на регулярной основе не реже одного раза в квартал.

Факторы риска

К ключевым факторам рисков МГТС относятся как внешние факторы:

- преобразования в мировой экономической системе и мировой финансовый кризис;
- социально-политические изменения в Российской Федерации;
- развитие технологий и инновации;
- конкурентная среда в отрасли коммуникаций;
- изменения в российском законодательстве в целом и в отраслевом законодательстве в частности;

так и факторы внутренней среды:

- внутрикорпоративные изменения;
- внедрение новых услуг;
- обновление технической инфраструктуры;
- организационно-структурные изменения Общества.

Страновые и региональные риски

Несмотря на снижение темпов падения мировой экономики в 2009 году, все еще остается опасность усиления общемирового финансового кризиса и возобновления экономического кризиса в Российской Федерации.

Как показал опыт 2008 года, экономический кризис в РФ напрямую влияет на потребительскую активность граждан, в том числе и в части потребления услуг связи. Тем не менее, Москва и Московская область, в которых МГТС осуществляет деятельность, относятся к наиболее экономически стабильным регионам Российской Федерации. МГТС считает, что в настоящий момент риск негативных изменений в экономике региона находится на приемлемом уровне.

Для уменьшения последствий риска снижения потребительской активности МГТС активно расширяет абонентскую сеть путем телефонизации строящихся жилых объектов в г. Москве.

В целом, в среднесрочной перспективе МГТС считает ниже средней вероятность значительного отрицательного влияния страновых и региональных рисков на свою деятельность и исполнение им своих обязательств.

Отраслевые риски

Мировой и в частности российский рынки телекоммуникаций претерпевают значительные изменения. Особенную актуальность приобрело развитие технологий с возможностью передачи голосовых данных по сетям передачи данных, в частности, повсеместное внедрение SIP-телефонии в некоторых европейских странах, что создало необходимость в снижении тарифов на услуги операторов классической проводной связи. В России данная тенденция пока не наблюдается, во многом из-за отсутствия регулирующих норм. Тем не менее, некоторые

операторы уже предоставляют услуги SIP-телефонии, а также услуги по передаче голосовых данных. При развитии рынка SIP-телефонии существует риск замещения услугами SIP-телефонии услуг телефонии общего пользования (ТфОП). Данный риск Общество считает незначительным в среднесрочной перспективе.

Существует риск частичного замещения фиксированной связи мобильной при сближении их стоимости. Однако в московском регионе, где МГТС осуществляет свою деятельность, Общество считает такой риск незначительным.

Несмотря на кризисные явления, в 2009 году наблюдались незначительные колебания в разговорной активности абонентов. В основном это было вызвано фактором сезонности. В дальнейшем Общество считает, что разговорная активность не будет значительно снижаться, что дает основания прогнозировать гарантированную выручку.

МГТС входит в реестр естественных монополистов на московском рынке фиксированной связи, в связи с чем тарифы на услуги местной и внутризоновой связи утверждаются Федеральной службой по тарифам (ФСТ). Установленные ФСТ тарифы, как правило, покрывают расходы МГТС на ведение деятельности, обеспечивая необходимую установленную норму прибыли, однако существует риск того, что это не будет происходить в будущем.

Правительство г. Москвы имеет заинтересованность в устойчивом и социально ориентированном функционировании телекоммуникационной структуры, в связи с чем им могут приниматься на муниципальном уровне решения, противоречащие стратегическим целям Общества.

Усилия Общества, направленные на модернизацию сети, и управление инновациями в области услуг связи, в том числе расширение перечня услуг, переход на новые стандарты и технологии связи, позволяют гарантировать сохранение доли рынка и предотвратить отток наиболее существенных для Общества клиентов.

В целом конкурентоспособные тарифы и гибкость предоставляемых услуг помогают Обществу поддерживать стабильные темпы развития и высокий уровень конкурентоспособности на рынке услуг связи.

Операционные риски

В рамках интегрированного управления рисками Общество регулярно идентифицирует, оценивает и осуществляет мониторинг рисков операционной деятельности

Среди основных групп рисков операционной деятельности можно выделить:

- риски снижения качества и приостановления предоставления услуг в результате технических сбоев оборудования;
- риски приостановления доступа к сети по причине пожара, повреждений линейных сооружений связи, перебоев в энергоснабжении и др. чрезвычайных ситуаций;
- риски задержки проектов по модернизации технической инфраструктуры;
- риски управления персоналом (недостаточность квалификации, дефицит технического персонала, текучесть кадров и др.);
- риски информационных систем и инфраструктуры;
- риски закупок.

В целях минимизации рисков, связанных со снижением уровня качества услуг и нестабильностью работы устаревших систем, МГТС проводит реконструкцию и модернизацию телефонной сети с последующей диверсификацией услуг. Ряд рисков, связанных с обслуживанием собственных сетей, МГТС передает сторонним специализированным организациям через аутсорсинг.

Для снижения рисков повреждения оборудования МГТС страхует свое имущество. Риск повреждения линейно – кабельных сооружений снижается юридическими мерами по взысканию сумм компенсации ущерба, установкой запирающих устройств на крышки телефонных колодцев. Для предупреждения пожарных рисков в Обществе в 2009 году начата реализация комплексной программы пожаробезопасности.

Проектные риски, связанные с вводом в эксплуатацию новых объектов, управляются на уровне подразделений Общества с помощью четкой системы проектного планирования и всестороннего контроля сторонних организаций при проведении работ.

Внедрение новых технологий на сети создает необходимость повышения квалификации технического персонала. Риски отставания квалификации персонала от темпов развития отрасли минимизируются путем повышения квалификации персонала (в том числе на базе собственного учебного центра) и совершенствования системы мотивации труда. В условиях финансового кризиса и нехватки рабочих мест риски, связанные с дефицитом персонала и повышенной текучестью кадров, общество считает минимальными.

Риски, связанные с некорректной работой информационных систем, могут привести к неполной или ошибочной тарификации оказанных услуг и, как следствие, к потере доходов. В целях минимизации этих рисков в обществе функционирует система гарантирования доходов, которая своевременно идентифицирует, сигнализирует и контролирует локализацию сбоев в работе информационных систем и оборудования сети МГТС. Кроме того, Общество регулярно реализует инфраструктурные проекты по совершенствованию систем учета оказанных услуг.

В целях снижения рисков закупок товаров по завышенной цене в Обществе функционирует Конкурсный Комитет, осуществляющий выбор контрагента на основании Положения о выборе контрагента при заключении договоров в процессе хозяйственной деятельности.

Финансовые риски

Основными факторами финансовых рисков являются валютные курсы, процентные ставки, ликвидность, взаимодействие с поставщиками и потребителями,

Не менее существенным фактором, влияющим на расходы и, как следствие, финансовый результат Общества, является уровень инфляции.

МГТС рассматривает риски, связанные с увеличением стоимости заемных средств в результате изменения курса рубля на валютном рынке, так как МГТС имеет внешний долг в евро и осуществляет инвестиции, номинированные в иностранной валюте.

Поскольку выручка Общества формируется из рублевых денежных потоков, а некоторая часть расходов привязана к курсам валют, значительный рост курсов валют может вызвать затруднения по исполнению обязательств.

Для уменьшения последствий этого риска МГТС планирует среди прочего ограничивать рост затрат; снижать дебиторскую задолженность и сократить длительность ее оборота, поддерживать кредиторскую задолженность на оптимальном уровне.

На фоне низких учетных ставок рефинансирования Европейского Центробанка риск увеличения расходов на обслуживание обязательств в Евро с плавающей процентной ставкой в результате ее роста МГТС рассматривает как маловероятный.

В связи с финансовым кризисом и снижением уровня платежеспособности во многих отраслях экономики можно ожидать рост дебиторской задолженности по операторам связи и корпоративным клиентам. Это может привести к кассовым разрывам и снижению ликвидности Общества. Для снижения данного риска ведутся мероприятия, направленные на предупреждение роста дебиторской задолженности, а также на взыскание задолженности и приостановку оказания услуг связи до полного погашения задолженности клиентом.

Правовые риски

Деятельность МГТС осуществляется в обширном правовом поле. Общество является субъектом регулирования со стороны отраслевых и антимонопольных органов, органов безопасности, налоговых органов, регуляторов рынка и др.

Общество является участником судебных процессов по исковым требованиям и претензиям по отношению или со стороны контрагентов. Для минимизации числа претензий и исков Общество

осуществляет процедуру обязательной правовой экспертизы принимаемых управленческих решений.

Деятельность ОАО МГТС является лицензируемой. МГТС выполняет все условия осуществления деятельности в соответствии с лицензиями и считает низким риск не продления лицензий, так как отказов в продлении сроков действия полученных лицензий МГТС до настоящего времени не получало.

МГТС рассматривает также риски, связанные с изменениями действующего законодательства. К наиболее существенным из них МГТС относит:

- риски, связанные с изменением валютного регулирования;
- риски, связанные с изменением налогового законодательства;
- риски, связанные с изменением законодательства в сфере охраны окружающей среды.

МГТС регулярно проводит мониторинг законодательства и оперативно принимает необходимые меры для обеспечения соответствия деятельности Общества действующему законодательству Российской Федерации.

Изменения в валютном законодательстве могут оказать влияние на процессы, связанные с закупкой иностранной валюты для погашения обязательств. Риски, связанные с изменениями в валютном регулировании, в настоящее время оцениваются МГТС как минимальные.

Изменения в налоговом законодательстве могут привести к предъявлению налоговыми органами претензий по сделкам и методам учета, по которым раньше претензий с их стороны не было. Влияние этого риска выражается в непринятии к зачету некоторых расходов Общества в налогооблагаемой базе, начислении дополнительных налогов, пени и штрафов.

Изменения в нормативно-правовых актах в сфере охраны окружающей среды могут повлиять на процессы получения разрешений на ввод объектов связи со стороны регулирующих государственных органов, а также повлечь за собой начисление штрафов. МГТС ведет свою деятельность в соответствии с единой государственной политикой в области промышленной экологии, направляя усилия на предупреждение и уменьшение вредного воздействия результатов своей деятельности на природу и здоровье человека.

Также, одним из факторов правового риска является то, что контролирующий акционер МГТС способен предпринимать действия, которые могут привести к конфликту интересов с прочими владельцами её акций. В том случае, если миноритарные акционеры МГТС успешно оспорят прошедшие или намечающиеся сделки с заинтересованными сторонами или откажутся одобрять сделки с заинтересованными сторонами или прочие намечающиеся сделки, аннулирование подобных сделок или невозможность их одобрения могут оказать существенное влияние на бизнес МГТС, её финансовое состояние или операционные результаты.

Комстар-ОТС и ОАО «Связьинвест», миноритарный акционер МГТС, могут придерживаться противоположных взглядов в отношении стратегических решений по развитию МГТС.

3.6. Отчет о крупных сделках и сделках, в совершении которых имеется заинтересованность

Крупные сделки

МГТС не совершало в 2009 году сделки или несколько взаимосвязанных сделок, связанных с приобретением, отчуждением либо возможностью отчуждения МГТС прямо или косвенно имущества, стоимость которого составляет 25 и более процентов балансовой стоимости активов Общества, определенной по данным его бухгалтерской отчетности на последнюю отчетную дату.

В соответствии с Уставом Общества на иные сделки порядок одобрения крупных сделок не распространяется.

Сделки, в совершении которых имеется заинтересованность

В 2009 году МГТС совершило 232 сделки, в совершении которых имелась заинтересованность, все сделки были одобрены соответствующими решениями Совета директоров МГТС.

4. Присутствие на рынке ценных бумаг

Рынок акционерного капитала

Акции МГТС торгуются на ведущих отечественных торговых площадках, таких как Московская Межбанковская Валютная Биржа (ММВБ) и Российская Торговая Система (РТС). На акции МГТС The Bank of New York выпущены Американские Депозитарные Расписки (АДР) для обращения на американском фондовом рынке.

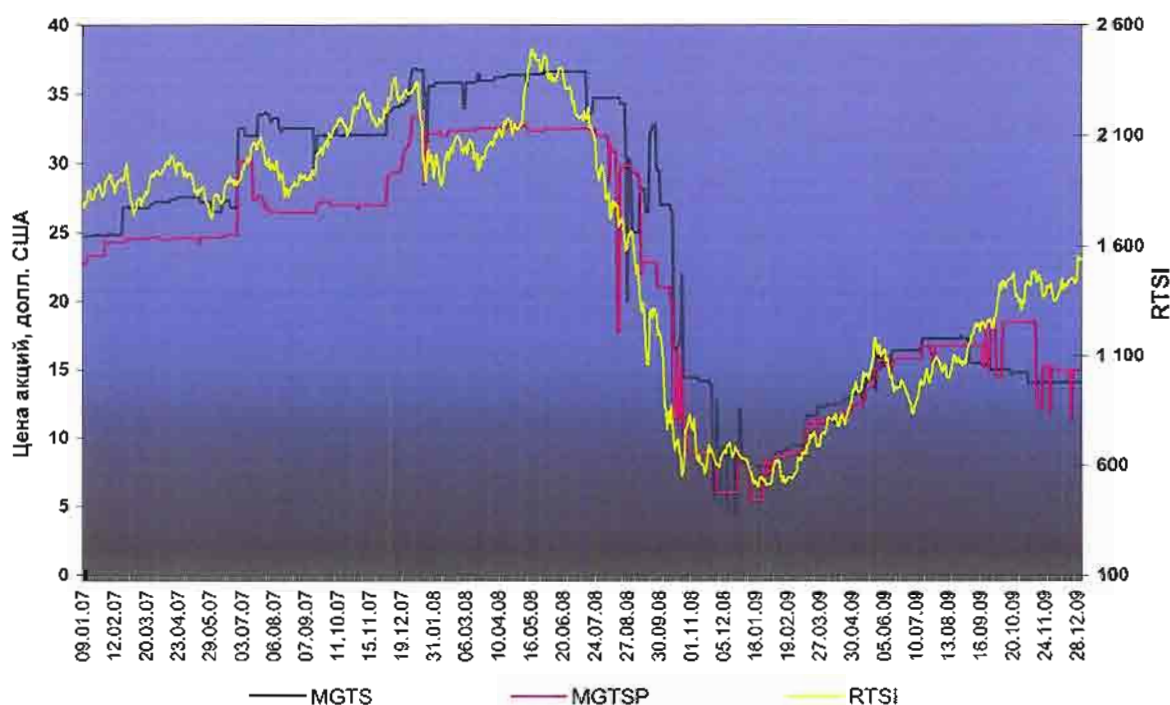
В отчетном году МГТС, как и многие российские организации, частично восстановило свои позиции на фондовом рынке страны.

За 2009 год рыночная капитализация Общества увеличилась на 67,6% и на конец года составила 1 361 088 010 долларов США.

Рыночная капитализация эмитента

Период	Акции обыкновенные			Акции привилегированные			Общая капитализация (в долл. США)
	Сред. взвеш. цена (в долл. США)	Количество	Капитализация (в долл. США)	Сред. взвеш. цена (в долл. США)	Количество	Капитализация (в долл. США)	
2005	17,71	79 829 200	1 414 131 969	12,97	15 965 850	207 058 394	1 621 190 363
2006	24,41	79 829 200	1 948 630 772	22,66	15 965 850	361 786 161	2 310 416 933
2007	36,00	79 829 200	2 873 851 200	31,13	15 965 850	496 978 853	3 370 830 053
2008	8,5	79 829 200	678 548 200	8,35	15 965 850	133 314 848	811 863 048
2009	14,05	79 829 200	1 121 600 260	15,00	15 965 850	239 487 750	1 361 088 010

Динамика котировок долевых ценных бумаг МГТС в 2007-2009 гг.
(средневзвешенная цена акций, в долл. США)



Совокупный биржевой объем торгов по обыкновенным акциям МГТС в 2009 году составил 3 471 421 долл. США. Количество сделок с обыкновенными акциями Общества в отчетном году выросло по сравнению с предыдущим отчетным периодом на 65% и составило 1 917 сделок.

Совокупный биржевой объем торгов по привилегированным акциям МГТС в 2009 году составил 3 391 413 долл. США. Количество сделок с привилегированными акциями Общества в отчетном году выросло по сравнению с предыдущим отчетным периодом на 208% и составило 2 848 сделок.

Несмотря на то, что основная масса долевых ценных бумаг компании была сконцентрирована в руках институциональных инвесторов, которые не проводили с ними активных операций на фондовом рынке, акции МГТС в 2009 году продолжали оставаться в высших эшелонах листинга отечественных торговых площадок: ММВБ включила акции Общества в Котировальный список «А» Второго уровня.

С января 2010 года акции МГТС были исключены из Котировального списка. Решение о переводе акций МГТС из Котировального списка А в Перечень внесписочных ценных бумаг ММВБ принято вследствие нецелесообразности поддержания необходимого объема торгов при существующей структуре уставного капитала компании, более 93% акций которой находятся в собственности стратегических инвесторов – ОАО «КОМСТАР-ОТС» и ОАО «Связьинвест». При этом миноритарные акционеры МГТС сохраняют возможность осуществлять сделки с акциями компании как на ММВБ, так и на внебиржевом рынке ценных бумаг».

Рынок долгового капитала

Облигации МГТС оставались в 2009 году одним из наиболее востребованных долговых инструментов на отечественном рынке. Главной задачей облигационной программы МГТС в 2009 году являлась оптимизация пассивов Общества и уменьшение стоимости облигационных заимствований.

Во 2-м квартале 2009 года МГТС установило размер купонной ставки по 9-му и 10-му купонным периодам 5-го облигационного займа в размере 16,0% годовых.

Облигации МГТС торговались в 2009 году на Московской Межбанковской Валютной Бирже и находились в Котировальном списке «А» Первого уровня ММВБ.

Высокая надежность долговых бумаг позволила Обществу постепенно уменьшать расходы по этому типу заимствований.

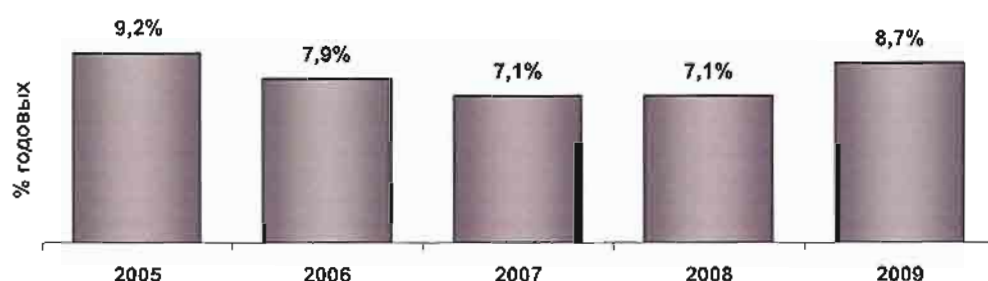
Стоимостные характеристики облигаций МГТС в 2009 году составили:

- 4-й выпуск номиналом 1,5 млрд. руб.: стоимость обслуживания – 7,1% годовых;
- 5-й выпуск номиналом 1,5 млрд. руб.: стоимость обслуживания – 7,1 и 16,0% годовых.

Средневзвешенная совокупная стоимость обслуживания облигаций в 2009 году составила 8,67% годовых.

В 2009 году облигационные займы МГТС продолжали оставаться в центре внимания российских и зарубежных рейтинговых агентств.

Динамика средневзвешенной купонной ставки по облигациям МГТС



5. Дивидендная политика

По итогам 2008 года в соответствии с решением общего собрания акционеров МГТС дивиденды по обыкновенным и привилегированным акциям не выплачивались. Однако в соответствии с решением внеочередного общего собрания акционеров, прошедшего 26 марта 2010 года принято решение о выплате дивидендов по привилегированным акциям в размере 20,16 рублей на одну акцию.

Динамика дивидендов ОАО МГТС по результатам 2004-2008 гг.

Наименование показателя	2004	2005	2006	2007	2008
Дата проведения годового общего собрания акционеров	18.06.2005	17.06.2006	29.06.2007	27.06.2008	26.03.2010*
Чистая прибыль, тыс. руб.	1 880 368	8 791 769	6 348 800	7 501 061	3 217 468
Дивиденды на 1 обыкновенную акцию, руб.	1,8197	-	8,7500	4,70	-
Дивиденды на 1 привилегированную акцию, руб.	11,7774	-	39,7700	46,98	20,16
Объем начисленных дивидендов по обыкновенным акциям, тыс. руб.	145 268	-	698 505	375 197	-
Объем дивидендов по обыкновенным акциям выплаченный по состоянию на 31.12.2008, тыс. руб.**	144 945	-	698 142	375 041	-
Объем начисленных дивидендов по привилегированным акциям, тыс. руб.	188 037	-	634 962	750 076	321 872
Объем дивидендов по привилегированным акциям выплаченный по состоянию на 31.12.2008, тыс. руб.**	184 139	-	634 803	735 472	-
Итого объем начисленных дивидендов, тыс. руб.	333 305	-	1 333 467	1 125 273	321 872

* Дата проведения внеочередного общего собрания акционеров, утвердившего выплату дивидендов.

** Дивиденды за 2004 г. и 2006-2007 гг. выплачены не в полном объеме в связи с отсутствием в реестре акционеров сведений, позволяющих идентифицировать выгодоприобретателей (акционера).

6. Дочерние и зависимые общества

На 01.01.2010 МГТС является акционером 14 компаний, из которых 4 предоставляют телекоммуникационные услуги. Прочие компании с участием МГТС предоставляют сервисные, строительные, консультационные, информационные, социально-бытовые, банковские услуги и услуги негосударственного пенсионного обеспечения.

Общая сумма инвестиций в Уставные капиталы предприятий с участием МГТС на 01.01.2010 составила по номиналу 7 947,4 млн. руб., балансовая стоимость пакетов акций – 10 326,7 млн. руб. (с учетом переоценки стоимости пакета акций ОАО «КОМСТАР–ОТС»).

Общества, в которых ОАО МГТС принимает участие (на 01.01.2010)

Наименование предприятия	Тип акций	Кол-во акций	Номинал (руб.)	Сумма (руб.) (по номиналу)	Сумма (руб.) (балансовая стоимость)	% участия (по голосующим акциям)
1. ЗАО «АМТ»*	обыкн. имен.	10	2 050 000	20 500 000	8 728 764	100,00
2. ЗАО «Петродвор»	обыкн. имен.	1 367 118	1 000	1 367 118 000	1 796 496 524	100,00
3. ЗАО «Объединенные ТелеСистемы МГТС»	обыкн. имен.	6 499 341 130	1	6 499 341 130	6 499 341 130	100,00
4. ОАО «Пансионат Приазовье»	обыкн. имен.	2 734	1	2 734	62 206	67,01
5. ЗАО «РадиоПэйдж»*	обыкн. имен.	400	100	40 000	40 000	40,00
6. НПФ «Система»	совокупный вклад учредителей	-	-	22 126 000	22 126 000	19,494
7. АКБ «ЛИНК-банк»	обыкн. имен.	150 060	10	1 500 600	1 515 600	16,37
8. ЗАО «Экспо-Телеком»	обыкн. имен.	10	3 500	35 000	35 000	5,43
9. ЗАО «Сити-Телеком»*	обыкн. имен.	18 553	10	185 530	185 530	5,00
10. АКБ «МБРР» (ОАО)	обыкн. имен.	49 797	500	24 898 500	111 052 500	2,82
11. ОАО «КОМСТАР–ОТС»*	обыкн. имен.	11 510 500	1	11 510 500	1 887 031 370	2,75
12. Газета "Алло!"		н/д	н/д	57 830	57 830	н/д
13. Краевой совет профсоюзов		н/д	н/д	43 032	43 032	н/д
14. НП Московская фондовая биржа		н/д	н/д	2 000	2 000	н/д
Итого		6 512 440 312		7 947 360 856	10 326 717 486	

* - операторы связи.

В течение 2009 года произошли следующие изменения в структуре инвестиций МГТС в компании с ее участием:

В рамках принятых Советом директоров МГТС решений о прекращении участия МГТС в дочерних и зависимых компаниях:

- продан 100%-ный пакет обыкновенных именных акций ОАО «МС-Тел» (1 000 штук) номинальной стоимостью 100 рублей каждая. Договорная стоимость проданного пакета акций составила 114 700 рублей;
- продан 10%-ный пакет обыкновенных именных акций ЗАО "ВОЛС" (100 штук) номинальной стоимостью 1,0 рубль. Договорная стоимость проданного пакета акций составила 100 рублей.

На основании данных, полученных из налоговой инспекции, МГТС прекратила участие в ОАО «ФПК «РПБ». Величина списания балансовой стоимости активов составила 50 000 рублей.

Утвержденная стратегия Общества в отношении компаний с его участием предполагает проведение мероприятий по увеличению прибыльности долгосрочных инвестиций. Критерием эффективности долгосрочных инвестиций в акционерный капитал является получение прибыли в форме дивидендов и роста стоимости акций как титулов собственности на активы компаний.

Наибольший интерес для МГТС, как акционера и оператора связи, представляют дочерние компании, оказывающие услуги связи, так как управление ими позволяет более полно реализовать рыночный потенциал Московского региона, который для МГТС ограничен регуляторными требованиями.

Взаимодействие МГТС с дочерними и зависимыми обществами преследует решение следующих задач:

1. Увеличение объема доходов от участия.
2. Расширение объема услуг связи, не оказываемых МГТС и переданных на аутсорсинг ЗАО «АМТ»:
 - беспроводная фиксированная телефонная связь (беспроводная телефония до 40 км от Останкинской телебашни);
 - проектирование и строительство систем связи, поставка оборудования для АТС;
 - услуги профессиональной подвижной радиосвязи (МРТ 1327 до 50 км от МКАД);
 - навигации и мониторинга удаленных объектов.

Одним из показателей взаимодействия между МГТС и компаниями с ее участием является динамика поступления доходов от данных компаний. Поступление доходов от компаний с участием МГТС в 2009 году, как и в предыдущие годы, происходило как по инвестиционной деятельности (дивиденды), так и по текущей деятельности (поступления от договоров межоператорского взаимодействия, комплекса ресурсов и аренды нежилых помещений, принадлежащих МГТС).

Ниже представлены данные по 3 операторам связи, акционером которых является МГТС.

Выручка дочерних и зависимых компаний с участием МГТС в 2009 году

(тыс. руб.)

Наименование оператора	Договоры взаимодействия и подключения	Комплекс ресурсов и аренда кабельной канализации	Прочие доходы	Всего
ОАО «КОМСТАР-ОТС»	510 071	887 222	381 3276	1 778 620
ЗАО «Сити-Телеком»	2 295	1 314	23	3 633
ЗАО «АМТ»	30 082	16 371	30 977	77 430
Итого	542 448	904 908	412 327	1 859 683

Далее приведены данные по объему инвестиций в компании с участием МГТС и полученным от них дивидендам за весь период деятельности данных предприятий. Эффективность вложений в дочерние и зависимые предприятия в 2009 году (с учетом ранее полученных дивидендов), рассчитанная как отношение суммы дивидендов, фактически полученных в виде денежных средств за весь период участия МГТС в данной компании, к сумме фактически произведенных инвестиций в Уставные капиталы предприятий в момент их образования, составила:

Инвестиции в дочерние и зависимые компании МГТС

№ п/п	Название предприятия	Инвестиции в предприятия	Дивиденды нарастающим итогом	Эффективность от долгосрочных финансовых вложений (ДФВ)
		тыс. руб.		%
1.	ОАО «Пансионат «Приазовье»	62	76	123
2.	ЗАО «РадиоПэйдж»	40	263	658
3.	АКБ «ЛИНК-банк»	1 516	1 903	125
4.	ЗАО «СИНС»	61	105	172
5.	ЗАО «Экспо-Телеком»	35	63	180
6.	АКБ «МБРР» (ОАО)	111 053	27 718	25
7.	ОАО «КОМСТАР-ОТС» в т. ч. в 2009 году	11 511	143 731 2 471	1 249
8.	ЗАО «Сити-Телеком»	186	23	12
9.	ЗАО «АМТ»	20 500	10 527	51

В 2009 году в связи с финансовым кризисом дивиденды за 2008 год были выплачены только ОАО «КОМСТАР-ОТС» (снижение составило 89% по сравнению с уровнем 2008 года), при этом по сравнению с 2008 годом объем дивидендов, поступивших от ОАО «КОМСТАР-ОТС» вырос с 1 726,6 тыс. руб. до 2 470,5 тыс. рублей. Соответственно дивидендные выплаты по компаниям, производящим профильные для МГТС услуги связи снизились на 80 процентов.

Финансовые показатели дочерних компаний

Наименование предприятия	2008 год, тыс. руб.	2009 год (оценка) тыс. руб.	Темп роста, %
Выручка			
ЗАО «АМТ»	314 000	312 168	99,4
ЗАО «Петродвор»	100 353	117 313	116,9
ЗАО «Пансионат «Приазовье»	37 611	37 309	99,2
Итого	451 964	466 790	103,3
Чистая прибыль			
ЗАО «АМТ»	-2 818	27 779	-
ЗАО «Петродвор»	34 938	148 953	426,3
ЗАО «Пансионат «Приазовье»	1 683	1 829	108,7
Итого	33 803	178 561	528,2

В 2009 году выручка от основной деятельности дочерних компаний ОАО МГТС составила 466,8 млн. рублей. Прирост выручки компаний за отчетный период составил 14,8 млн. руб. или 3,3 процента. Лидером по росту выручки в 2009 году стало ЗАО «Петродвор».

Прирост прибыли компаний в 2009 г. составил 144,8 млн. руб. (428,2%) и был полностью обеспечен всеми компаниями.

Выводы:

1. Основной целью участия МГТС в дочерних компаниях является получение доходов от вложенных инвестиций.
2. Наиболее ценными активами являются вложения в ЗАО «АМТ» и ЗАО «Петродвор».

7. Финансовая отчетность ОАО МГТС (по РСБУ) за 2009 год

БУХГАЛТЕРСКИЙ БАЛАНС на 31 декабря 2009 года

Организация	ОАО "Московская городская телефонная сеть"	Дата (число, месяц, год)	31/12/2009
Вид деятельности	Услуги связи	по ОКПО	04856548
Организационно-правовая форма/ форма собственности	Открытое акционерное общество	ИНН	7710016640
Единица измерения	тыс. руб.	по ОКВЭД	64.20
Адрес	Москва, 119017, ул. Большая Ордынка, д.25, стр.1	по ОКОПФ/ по ОКФС	47/16
		по ОКЕИ	384

Дата утверждения 18/03/2010

АКТИВ	Код	На начало отчетного года	На конец отчетного года
1	2	3	4
I. ВНЕОБОРОТНЫЕ АКТИВЫ			
Нематериальные активы	110	35 790	37 360
Основные средства	120	32 976 404	29 096 021
Незавершенное строительство	130	1 610 375	1 160 997
Долгосрочные финансовые вложения	140	13 552 873	16 762 663
Отложенные налоговые активы	145	289 949	308 701
Прочие внеоборотные активы	150	22 031	19 235
ИТОГО по разделу I	190	48 487 422	47 384 977
II. ОБОРОТНЫЕ АКТИВЫ			
Запасы	210	855 097	693 525
в том числе:			
сырье, материалы и другие аналогичные ценности	211	382 006	372 750
затраты в незавершенном производстве	213	5 353	250
готовая продукция и товары для перепродажи	214	113 110	90 583
товары отгруженные	215	2 203	199
расходы будущих периодов	216	352 425	229 743
Налог на добавленную стоимость по приобретенным ценностям	220	90 821	24 747
Дебиторская задолженность (платежи по которой ожидаются более чем через 12 месяцев после отчетной даты)	230	444 132	1 562 362
в том числе:			
покупатели и заказчики	231	73 681	1 366 367
прочие дебиторы	232	370 451	195 995
Дебиторская задолженность (платежи по которой ожидаются в течение 12 месяцев после отчетной даты)	240	3 886 153	5 674 337
в том числе:			
покупатели и заказчики	241	3 211 532	4 482 743
авансы выданные	245	263 007	174 857
прочие дебиторы	246	411 614	1 016 737
Краткосрочные финансовые вложения	250	1 294 294	6 353 050
Денежные средства	260	97 648	589 727
ИТОГО по разделу II	290	6 668 145	14 897 748
БАЛАНС	300	55 155 567	62 282 725

ПАССИВ	Код	На начало отчетного года	На конец отчетного года
1	2	3	4
III. КАПИТАЛ И РЕЗЕРВЫ			
Уставный капитал	410	3 831 802	3 831 802
Добавочный капитал	420	18 201 256	18 156 563
Резервный капитал	430	191 590	191 590
в том числе:			
резервы, образованные в соответствии с законодательством	431	191 590	191 590
Нераспределенная прибыль	470	26 542 119	26 587 635
Нераспределенная прибыль отчетного года	472	X	7 892 233
Итого по разделу III	490	48 766 767	56 659 823
IV. ДОЛГОСРОЧНЫЕ ОБЯЗАТЕЛЬСТВА			
Займы и кредиты	510	242 438	109 612
Отложенные налоговые обязательства	515	322 418	671 471
Итого по разделу IV	590	564 856	781 083
V. КРАТКОСРОЧНЫЕ ОБЯЗАТЕЛЬСТВА			
Займы и кредиты	610	352 244	101 111
Кредиторская задолженность	620	3 765 994	2 895 585
в том числе:			
поставщики и подрядчики	621	2 487 076	847 936
задолженность перед персоналом организации	622	152 525	95 152
задолженность перед государственными внебюджетными фондами	623	28 274	21 510
задолженность по налогам и сборам	624	306 460	1 293 635
авансы полученные	625	524 038	466 417
прочие кредиторы	626	267 621	170 935
Задолженность перед участниками (учредителями) по выплате доходов	630	15 213	14 283
Доходы будущих периодов	640	1 472 769	1 343 462
Резервы предстоящих расходов	650	217 724	487 378
Итого по разделу V	690	5 823 944	4 841 819
БАЛАНС	700	55 155 567	62 282 725

СПРАВКА О НАЛИЧИИ ЦЕННОСТЕЙ, УЧИТЫВАЕМЫХ НА ЗАБАЛАНСОВЫХ СЧЕТАХ

Наименование показателя	Код	На начало отчетного года	На конец отчетного года
1	2	3	4
Арендованные основные средства:	910	2 644 356	2 239 234
в том числе по лизингу	911	1 109 021	626 692
Товарно-материальные ценности, принятые на ответственное хранение	930	-	4 886
Списанная в убыток задолженность неплатежеспособных дебиторов	940	84 160	95 868
Обеспечения обязательств и платежей полученные	950	800 000	772 047
Обеспечения обязательств и платежей выданные	960	1 304 858	1 133 951
Износ жилищного фонда	970	5 549	5 724
Износ объектов внешнего благоустройства и других аналогичных объектов	980	2 498	2 862
Нематериальные активы полученные	990	785 527	689 891
Средства оплаты услуг связи	991	5 059	4 445

ОТЧЕТ О ПРИБЫЛЯХ И УБЫТКАХ за 2009 год

Организация	ОАО "Московская городская телефонная сеть"	Дата (число, месяц, год)	31/12/2009
Вид деятельности	Услуги связи	по ОКПО	04856548
Организационно-правовая форма/форма собственности	Открытое акционерное общество	ИНН	7710016640
Единица измерения	тыс. руб.	по ОКВЭД	64.20
		по ОКОПФ/по ОКФС	47/16
		по ОКЕИ	384

Наименование показателя	Код	За отчетный период		За аналогичный период прошлого года	
		прибыль	убыток	прибыль	убыток
1	2	3	4	5	6
ДОХОДЫ И РАСХОДЫ ПО ОБЫЧНЫМ ВИДАМ ДЕЯТЕЛЬНОСТИ					
Выручка (нетто) от продажи товаров, продукции, работ, услуг (за минусом налога на добавленную стоимость, акцизов и аналогичных обязательных платежей)	010	28 663 682		27 466 273	
в том числе услуг связи	011	23 297 922		22 668 282	
Себестоимость проданных товаров, продукции, работ, услуг	020	(16 108 609)		(16 039 576)	
в том числе услуг связи	021	(15 789 075)		(15 759 851)	
Валовая прибыль	029	12 555 073		11 426 697	
Коммерческие расходы	030	(947 446)		(1 030 747)	
Управленческие расходы	040	(2 633 742)		(2 526 394)	
Прибыль от продаж	050	8 973 885		7 869 556	
ПРОЧИЕ ДОХОДЫ И РАСХОДЫ					
Проценты к получению	060	940 453		456 057	
Проценты к уплате	070	(24 977)		(103 252)	
Доходы от участия в других организациях	080	2 470		23 471	
Прочие доходы	090	10 073 857		22 437 024	
Прочие расходы	100	(9 964 538)		(26 323 971)	
Прибыль до налогообложения	140	10 001 150		4 358 885	
Отложенные налоговые активы	141	18 752		14 871	
Отложенные налоговые обязательства	142	(349 053)		664 866	
Текущий налог на прибыль	150	(1 782 459)		(1 854 505)	
Штрафные санкции	151	(269)		(196)	
Расход по налогу на прибыль прошлых периодов	152	4 112		33 547	
ЧИСТАЯ ПРИБЫЛЬ ОТЧЕТНОГО ПЕРИОДА	190	7 892 233		3 217 468	
СПРАВОЧНО					
Постоянные налоговые активы	200.1	6 919		12 578	
Постоянные налоговые обязательства	200.2	(115 337)		(105 295)	
Базовая прибыль на одну акцию	201	0.08898		0.03627	
Разводненная прибыль на одну акцию	202	0.08898		0.03627	

РАСШИФРОВКА ОТДЕЛЬНЫХ ПРИБЫЛЕЙ И УБЫТКОВ

Наименование показателя	Код	За отчетный период		За аналогичный период прошлого года	
		прибыль	убыток	прибыль	убыток
1	2	3	4	5	6
Штрафы, пени и неустойки, признанные или по которым получены решения суда (арбитражного суда) об их взыскании	210	942	(54)	1 360	(35)
Прибыль (убыток) прошлых лет	220	14 138	(67 705)	8 578	(191 825)
Возмещение убытков, причиненных неисполнением или ненадлежащим исполнением обязательств	230	315 141	(1 682)	294 179	(352)
Курсовые разницы по операциям в иностранной валюте	240	322 865	(342 886)	448 679	(237 013)
Отчисления в оценочные резервы	250	X	(373 387)	X	(707 513)
Списание дебиторской и кредиторской задолженности, по которой истек срок исковой давности	260	3 878	(333)	17 433	(898)

ОТЧЕТ ОБ ИЗМЕНЕНИЯХ КАПИТАЛА за 2009 год

Организация	ОАО "Московская городская телефонная сеть"	Дата (число, месяц, год)	31/12/2009	КОДЫ	0710003
Вид деятельности	Услуги связи	по ОКПО	04856548	ИНН	7710016640
Организационно-правовая форма/форма собственности	Открытое акционерное общество	по ОКВЭД	64.20	по ОКОПФ/по ОКФС	47/16
Единица измерения	тыс. руб.	по ОКЕИ	384		

ИЗМЕНЕНИЕ КАПИТАЛА

Наименование показателя	Код	Уставный капитал	Добавочный капитал	Резервный капитал	Нераспределенная прибыль	Итого
1	2	3	4	5	6	7
Остаток на 31 декабря 2007 года	010	3 831 802	18 239 177	191 590	24 405 509	46 668 078
2008 год						
Баланс на 1 января 2008 года	030	3 831 802	18 239 177	191 590	24 405 509	46 668 078
Чистая прибыль	042	X	X	X	3 217 468	3 217 468
Дивиденды	043	X	X	X	(1 125 273)	(1 125 273)
Изменение капитала при выбытии объектов основных средств	047	X	(37 921)	X	37 921	-
Баланс на 31 декабря 2008 года	070	3 831 802	18 201 256	191 590	26 535 625	48 760 273
2009 год						
Изменения в законодательстве	080	X	X	X	6 494	6 494
Баланс на 1 января 2009 года	100	3 831 802	18 201 256	191 590	26 542 119	48 766 767
Чистая прибыль	103	X	X	X	7 892 233	7 892 233
Изменение капитала при выбытии объектов основных средств	113	X	(44 693)	X	44 693	-
Прочее	114	-	-	-	823	823
Баланс на 31 декабря 2009 года	140	3 831 802	18 156 563	191 590	34 479 868	56 659 823

РЕЗЕРВЫ

Наименование показателя	Код	Остаток	Поступило	Выбыло	Остаток
1	2	3	4	5	6
Резервы, образованные в соответствии с законодательством:					
Резервный фонд		X	X	X	X
за предыдущий год	151	191 590	-	-	191 590
за текущий год	152	191 590	-	-	191 590
Оценочные резервы:					
Резервы по сомнительным долгам		X	X	X	X
за предыдущий год	155	380 480	707 513	(380 480)	707 513
за текущий год	156	707 513	282 152	(707 513)	282 152
Резервы под обесценение финансовых вложений		X	X	X	X
за предыдущий год	157	-	-	-	-
за текущий год	158	-	74 644	-	74 644
Резервы под снижение стоимости материальных ценностей		X	X	X	X
за предыдущий год	159	-	-	-	-
за текущий год	160	-	16 591	-	16 591
Резервы предстоящих расходов:					
за предыдущий год	161	-	217 724	-	217 724
за текущий год	162	217 724	487 378	(217 724)	487 378

СПРАВКИ

Наименование показателя	Код	На начало отчетного года	На конец отчетного года
1	2	3	4
Чистые активы	200	50 239 536	58 003 285

ОТЧЕТ О ДВИЖЕНИИ ДЕНЕЖНЫХ СРЕДСТВ за 2009 год

Организация **ОАО "Московская городская телефонная сеть"**
 Вид деятельности **Услуги связи**
 Организационно-правовая форма/
 форма собственности **Открытое акционерное общество**
 Единица измерения **тыс. руб.**

Форма № 4 по ОКУД
 Дата (число, месяц, год)
 по ОКПО
 ИНН
 по ОКВЭД
 по ОКОПФ/
 по ОКФС
 по ОКЕИ

КОДЫ
710004
31/12/2009
04856548
7710016640
64.20
47/16
384

Наименование показателя	Код	Отчетный год	Предыдущий год
1	2	3	4
Остаток денежных средств на начало отчетного года	010	97 662	591 488
ДВИЖЕНИЕ ДЕНЕЖНЫХ СРЕДСТВ ПО ТЕКУЩЕЙ ДЕЯТЕЛЬНОСТИ			
Денежные средства полученные - всего:	100	34 112 028	33 577 247
Выручка от продажи товаров, продукции, работ и услуг	110	25 874 138	24 704 279
Авансы, полученные от покупателей, заказчиков	120	4 884 885	6 397 979
Прочие доходы	130	3 353 005	2 474 989
Денежные средства направленные - всего:	140	(24 243 202)	(23 375 239)
На оплату приобретенных товаров, услуг, сырья и других оборотных активов	150	(8 266 381)	(6 835 878)
На оплату труда	160	(3 954 436)	(4 164 490)
На выплату дивидендов, процентов	170	(29 218)	(1 187 007)
На расчеты по налогам и сборам	180	(5 697 933)	(5 788 962)
На отчисления в государственные внебюджетные фонды	181	(553 906)	(631 921)
На выдачу авансов	182	(1 889 647)	(2 470 660)
На страховые платежи	183	(67 412)	(78 810)
На прочие выплаты	184	(3 784 269)	(2 217 511)
Чистые денежные средства от текущей деятельности	190	9 868 826	10 202 008
ДВИЖЕНИЕ ДЕНЕЖНЫХ СРЕДСТВ ПО ИНВЕСТИЦИОННОЙ ДЕЯТЕЛЬНОСТИ			
Денежные средства полученные - всего:	200	8 337 470	23 007 453
Поступления от продажи основных средств и прочих внеоборотных активов	210	24 026	13 247
Поступления от продажи ценных бумаг и других финансовых инструментов	220	7 200 000	19 919 246
Дивиденды полученные	230	2 470	23 471
Проценты полученные	240	210 974	377 679
Поступления от погашения займов, выданных другим организациям	250	-	920 000
Возврат депозитных вкладов	260	900 000	1 753 810
Денежные средства направленные - всего:	270	(17 037 620)	(31 156 736)
Приобретение основных средств, доходных вложений и нематериальных активов	290	(1 193 077)	(3 733 852)
Приобретение ценных бумаг и других финансовых вложений	300	(6 550 037)	(20 704 577)
Займы, выданные другим организациям	310	(4 500 000)	(3 728 314)
Авансы, выданные на приобретение основных средств, доходных вложений и нематериальных активов	320	(394 506)	(2 089 993)
Депозитные вклады	330	(4 400 000)	(900 000)
Чистые денежные средства от инвестиционной деятельности	340	(8 700 150)	(8 149 283)
ДВИЖЕНИЕ ДЕНЕЖНЫХ СРЕДСТВ ПО ФИНАНСОВОЙ ДЕЯТЕЛЬНОСТИ			
Денежные средства, направленные - всего:	360	(676 611)	(2 546 565)
Погашение займов (исключая проценты)	361	(392 816)	(2 214 502)
Погашение задолженности по финансовой аренде	362	(283 795)	(332 063)
Чистые денежные средства от финансовой деятельности	370	(676 611)	(2 546 565)
Чистое увеличение (уменьшение) денежных средств и их эквивалентов	380	492 065	(493 840)
Денежные средства и их эквиваленты на конец года	390	589 727	97 648
Величина влияния изменений курса иностранной валюты по отношению к рублю	391	14	10 302

**ПРИЛОЖЕНИЕ К БУХГАЛТЕРСКОМУ БАЛАНСУ
за 2009 год**

Организация	ОАО "Московская городская телефонная сеть"	Дата (число, месяц, год)	31/12/2009	КОДЫ	0710005
Вид деятельности	Услуги связи	по ОКПО	04856548	ИНН	7710016640
Организационно-правовая форма/ форма собственности	Открытое акционерное общество	по ОКВЭД	64.20	по ОКПОФ/ по ОКФС	47/16
Единица измерения	тыс. руб.	по ОКЕИ	384		

НЕМАТЕРИАЛЬНЫЕ АКТИВЫ

Наименование показателя	Код	На начало отчетного года	Получено	Погашено	На конец отчетного года
1	2	3	4	5	6
Объекты интеллектуальной собственности (исключительные права на результаты интеллектуальной собственности)	010	69 619	9 142	(82)	78 679
в том числе:					
у патентообладателя на изобретение, промышленный образец, полезную модель	011	3 983	322	(82)	4 223
у правообладателя на программы ЭВМ, базы данных	012	65 570	8 760	-	74 330
у владельца на товарный знак и знак обслуживания, наименование места происхождения товаров	014	66	60	-	126

Наименование показателя	Код	На начало отчетного года	На конец отчетного года
1	2	3	4
Амортизация нематериальных активов - всего	050	33 829	41 319
в том числе:			
у патентообладателя на изобретение, промышленный образец, полезную модель	051	1 678	1 846
у правообладателя на программы ЭВМ, базы данных	052	32 129	39 430
у владельца на товарный знак и знак обслуживания, наименование места происхождения товаров	053	22	43

ОСНОВНЫЕ СРЕДСТВА

Наименование показателя	Код	На начало отчетного года	Поступило	Выбыло	На конец отчетного года
1	2	3	4	5	6
Здания	101	8 191 299	267 209	(51 820)	8 406 688
Сооружения и передаточные устройства	102	37 294 642	533 101	(46 096)	37 781 647
Машины и оборудование	103	38 795 248	1 137 718	(1 316 922)	38 616 044
Транспортные средства	104	182 645	6 184	(58 874)	129 955
Производственный и хозяйственный инвентарь	105	238 424	321	(13 118)	225 627
Многолетние насаждения	106	9 979	-	(121)	9 858
Земельные участки и объекты природопользования	107	2 214	-	-	2 214
Прочие	108	510 912	22 680	(25 440)	508 152
Итого	110	85 225 363	1 967 213	(1 512 391)	85 680 185

Наименование показателя	Код	На начало отчетного года	На конец отчетного года
1	2	3	4
Амортизация основных средств - всего	140	52 248 959	56 584 164
в том числе:			
зданий	140.1	1 896 817	1 993 615
сооружений и передаточных устройств	140.2	27 365 773	28 764 046
машин и оборудования	140.3	22 481 185	25 322 135
транспортных средств	140.4	128 725	86 091
других	140.5	376 459	418 277
Передано в аренду объектов основных средств - всего	150	389 940	367 430
в том числе:			
зданий	150.1	343 246	321 075
машин и оборудования	150.3	29 262	29 262
транспортных средств	150.4	77	77
других	150.5	17 355	17 016
Переведено объектов основных средств на консервацию	151	–	52 469
Получено в аренду - всего	152	2 644 356	2 239 234
в том числе:			
зданий	152.1	291 105	33 777
сооружений и передаточных устройств	152.2	1 232 215	1 560 040
машин и оборудования	152.3	1 119 300	644 209
транспортных средств	152.4	203	203
других	152.5	1 533	1 005
Объекты недвижимости, принятые в эксплуатацию и находящиеся в процессе государственной регистрации	160	160 698	32 610
СПРАВОЧНО			
Изменения в оценке основных средств в результате достройки, дооборудования, реконструкции, частичной ликвидации	180	1 195 625	364 350

РАСХОДЫ НА НАУЧНО-ИССЛЕДОВАТЕЛЬСКИЕ, ОПЫТНО-КОНСТРУКТОРСКИЕ И ТЕХНОЛОГИЧЕСКИЕ РАБОТЫ

Виды работ	Код	На начало отчетного года	Поступило	Списано	На конец отчетного года
1	2	3	4	5	6
Всего	310	22 031	3 742	(7 238)	18 535
в том числе:					
используемые для производственных нужд	311	22 031	3 742	(7 238)	18 535

СПРАВОЧНО	Код	На начало отчетного года	На конец отчетного года
1	2	3	4
Сумма расходов по незаконченным научно-исследовательским, опытно-конструкторским и технологическим расходам	320	–	700

ФИНАНСОВЫЕ ВЛОЖЕНИЯ

Наименование показателя	Код	Долгосрочные		Краткосрочные	
		На начало отчетного года	На конец отчетного года	На начало отчетного года	На конец отчетного года
1	2	3	4	5	6
Вклады в уставные капиталы других организаций - всего	510	9 491 565	10 326 717	-	-
в том числе:					
в дочерние и зависимые общества	511	8 304 783	8 304 669	-	-
Ценные бумаги других организаций - всего	520	574	618 457	800 688	150 915
в том числе:					
векселя	521.2	-	618 457	800 000	150 276
другие	521.3	574	-	688	639
Предоставленные займы	525	4 060 734	5 817 489	493 606	2 702 135
Депозитные вклады	530	-	-	-	3 500 000
Итого	540	13 552 873	16 762 663	1 294 294	6 353 050
В том числе финансовые вложения, имеющие текущую рыночную стоимость:					
из них:					
Ценные бумаги других организаций - всего	560	1 051 714	1 887 031	-	-
в том числе:					
другие	561.3	1 051 714	1 887 031	-	-
Итого	570	1 051 714	1 887 031	-	-

ДЕБИТОРСКАЯ И КРЕДИТОРСКАЯ ЗАДОЛЖЕННОСТЬ

Наименование показателя	Код	На начало отчетного года	На конец отчетного года
1	2	3	4
Дебиторская задолженность:			
краткосрочная – всего	610	3 886 153	5 674 337
в том числе:			
покупатели и заказчики	611	3 211 532	4 482 743
авансы выданные	612	263 007	174 857
прочая	613	411 614	1 016 737
долгосрочная – всего	620	444 132	1 562 362
в том числе:			
покупатели и заказчики	621	73 681	1 366 367
авансы выданные	622	10 020	-
прочая	623	360 431	195 995
Итого	630	4 330 285	7 236 699
Кредиторская задолженность:			
краткосрочная – всего	640	4 118 238	2 996 696
в том числе:			
поставщики и подрядчики	641	2 487 076	847 936
авансы полученные	642	524 038	466 417
расчеты по налогам и сборам	643	334 734	1 315 145
кредиты	644	82 566	85 702
займы	645	269 678	15 409
прочая	646	420 146	266 087
долгосрочная – всего	647	242 438	109 612
в том числе:			
кредиты	650	186 256	109 612
займы	651	56 182	-
Итого	653	4 360 676	3 106 308

РАСХОДЫ ПО ОБЫЧНЫМ ВИДАМ ДЕЯТЕЛЬНОСТИ

Наименование показателя	Код	За отчетный период	За аналогичный период прошлого года
1	2	3	4
Материальные затраты	710	6 194 622	6 119 032
Затраты на оплату труда	720	4 391 837	4 796 767
Отчисления на социальные нужды	730	799 628	922 025
Амортизация	740	5 077 659	4 230 054
Прочие затраты	750	3 098 266	3 389 152
Итого по элементам затрат	760	19 562 012	19 457 030
Изменение остатков (прирост [+], уменьшение [-]):			
незавершенного производства	765	(5 103)	(6 942)
расходов будущих периодов	766	(122 682)	(132 745)
Справочно: резервы предстоящих расходов	767	423 346	217 724

ОБЕСПЕЧЕНИЯ

Наименование показателя	Код	На начало отчетного года	На конец отчетного года
1	2	3	4
Полученные – всего	810	800 000	772 047
в том числе:			
векселя	811	800 000	772 047
Выданные – всего	820	1 304 858	1 133 951
в том числе:			
поручительства третьих лиц	823	1 304 858	1 133 951

Пояснительная записка к бухгалтерской отчетности за 2009 год

Учетная политика

1. Принципы составления бухгалтерской отчетности

Бухгалтерская отчетность сформирована исходя из действующих в РФ правил бухгалтерского учета и отчетности, в частности, Федерального закона от 21 ноября 1996 года № 129-ФЗ «О бухгалтерском учете», Положения по ведению бухгалтерского учета и бухгалтерской отчетности в РФ (Приказ Министерства финансов РФ от 29 июля 1998 года №34н), Положения по бухгалтерскому учету «Бухгалтерская отчетность организации» ПБУ 4/99 от 06 июля 1999 года, Приказа Министерства финансов РФ № 67н «О формах бухгалтерской отчетности организации» от 22 июля 2003 года, и Приказа об учетной политике ОАО МГТС на 2009 год № 2545 от 31 декабря 2008 года.

Оценка активов произведена по фактическим затратам на приобретение, если иное не предусмотрено действующими в РФ правилами бухгалтерского учета. Оценка обязательств произведена исходя из предполагаемых затрат по их погашению.

2. Применимость допущения непрерывности деятельности Общества

При формировании учетной политики на отчетный год руководство Общества исходило из допущения о том, что Общество будет продолжать свою деятельность в обозримом будущем, и у него отсутствуют намерения и необходимость ликвидации или существенного сокращения деятельности Общества, и, следовательно, обязательства будут погашаться в установленном порядке.

3. План счетов бухгалтерского учета

Ведение бухгалтерского и налогового учета осуществляется с применением корпоративной информационной системы SAP/R3.

Общество разработало и применяет рабочий план счетов бухгалтерского учета, основанный на стандартном плане счетов бухгалтерского учета финансово-хозяйственной деятельности организаций, утвержденном Приказом Министерства финансов РФ от 31 октября 2000 года № 94н, с применением отдельных субсчетов, позволяющих получать отчетность, соответствующую требованиям бухгалтерского и налогового законодательства по российским и международным стандартам, а также требованиям раздельного учета затрат.

4. Проведение инвентаризации

Инвентаризация проводится в соответствии с «Методическими указаниями по инвентаризации имущества и финансовых обязательств», утвержденными Приказом Министерства финансов РФ от 13 июня 1995 года № 49.

Инвентаризация основных средств проводится по отдельным подразделениям и отдельным классам основных средств не реже одного раза в 3 года. Инвентаризация основных средств проводилась по состоянию на 1 октября 2009 года на основании приказа № П/23-И от 30 сентября 2009 года.

Инвентаризация всех остальных активов и обязательств также проводилась по состоянию на 1 октября отчетного года, за исключением инвентаризации материально-производственных запасов, которая проводилась по состоянию на 1 ноября 2009 года.

5. Активы и обязательства, выраженные в иностранной валюте

При учете хозяйственных операций, совершенных в иностранных валютах, применяется официальный курс рубля, установленный ЦБ РФ, действующий на день совершения операции. Активы и обязательства, стоимость которых выражена в иностранной валюте, отражаются в отчете в суммах, исчисленных на основе официального курса рубля, установленного ЦБ РФ, действовавшего 31 декабря 2009 года.

Валюта	Курс на 31.12.2009	Курс на 31.12.2008
Доллар США	30,24	29,38
Евро	43,39	41,44

Порядок учета активов и обязательств, стоимость которых выражена в иностранной валюте, но подлежащих оплате в рублях, регулируется ПБУ 3/2006 «Учет активов и обязательств, стоимость которых выражена в иностранной валюте». В соответствии с ПБУ 3/2006 обязательства, выраженные в иностранной валюте, но оплачиваемые в рублях, подлежат пересчету в рубли по состоянию:

- на дату их принятия к учету;
- на последнюю дату месяца;
- на дату погашения обязательства.

Курсовые разницы отражаются в Отчете о прибылях и убытках в составе прочих доходов или прочих расходов.

6. Оборотные и внеоборотные активы и обязательства

Активы, отраженные в бухгалтерской отчетности в составе оборотных (за исключением остатков по строке «Расходы будущих периодов» в части неисключительных прав на программное обеспечение и остатков по строке «Дебиторская задолженность, платежи по которой ожидаются более чем через 12 месяцев после отчетной даты»), предполагаются к использованию в производственной деятельности в течение 12 месяцев после отчетной даты. Обязательства, отраженные в бухгалтерской отчетности в составе краткосрочных (за исключением остатков по строке «Доходы будущих периодов» в части безвозмездно полученных активов), предполагаются к погашению в течение 12 месяцев после отчетной даты.

7. Нематериальные активы

Срок полезного использования нематериальных активов определяется исходя из срока действия патента, свидетельства или ожидаемого срока использования этого объекта, в течение которого организация может получать экономические выгоды. Переоценка нематериальных активов в ОАО МГТС не производится.

Стоимость нематериальных активов с определенным сроком полезного использования погашается путем начисления амортизации в течение установленного срока их полезного использования накоплением соответствующих сумм по кредиту счета 05 «Амортизация нематериальных активов». Амортизационные отчисления в бухгалтерском и налоговом учете производятся ежемесячно в размере 1/12 годовой суммы линейным способом от первоначальной стоимости, исходя из норм, исчисленных на основе срока полезного использования.

По нематериальным активам с неопределенным сроком полезного использования, поступившим на учет с 1 января 2008 года, в ОАО МГТС устанавливается следующий порядок начисления амортизации:

- в бухгалтерском учете амортизация не начисляется, такие нематериальные активы считаются нематериальными активами с неопределенным сроком полезного использования;
- в налоговом учете норма амортизации устанавливается в расчете на 10 лет.

При выбытии нематериальных активов в связи с прекращением их использования суммы недоначисленной амортизации учитываются в целях налогообложения.

8. Оценка расходов, связанных с выполнением научно-исследовательских, опытно-конструкторских и технологических работ (НИОКР и ТР)

Расходы на НИОКР и ТР отражаются в бухгалтерском учете в соответствии с ПБУ 17/02 «Учет расходов на НИОКР и технологические работы», утвержденным Приказом Министерства финансов РФ от 10 декабря 2002 года № 115н и Приказом Министерства финансов РФ от 7 мая 2003 года № 38н «О внесении дополнений и изменений в План счетов бухгалтерского учета финансово-хозяйственной деятельности организаций и Инструкцию по его применению».

В бухгалтерском учете расходы по НИОКР, учтенные в составе внеоборотных активов на счете 04, подлежат списанию на расходы по обычным видам деятельности с 1-го числа месяца, следующего за месяцем, в котором было начато фактическое применение полученных

результатов НИОКР в производстве продукции (выполнении работ, оказании услуг), либо для управленческих нужд организации.

Списание производится линейным способом, равномерно в течение принятого срока путем уменьшения расходов по НИОКР, отраженных на отдельном субсчете счета 04.

Срок списания расходов по НИОКР определяется специалистами подразделений, отвечающими за ведение договоров по НИОКР (не более 5 лет).

В случае прекращения использования результатов конкретных НИОКР сумма расходов по ним, не отнесенная на расходы по обычным видам деятельности, подлежит списанию на прочие расходы отчетного периода на дату принятия решения о прекращении использования результатов данной работы.

В налоговом учете расходы на НИОКР подлежат списанию после завершения исследований или разработок (завершения отдельных этапов работ) и подписания сторонами акта выполненных работ.

Данные расходы включаются в состав прочих расходов равномерно в течение одного года при условии использования указанных исследований и разработок в производстве и (или) при реализации товаров (выполнении работ, оказании услуг) с 1-го числа месяца, следующего за месяцем, в котором завершены такие исследования (отдельные этапы исследований).

Расходы на НИОКР, осуществленные в целях создания новых или совершенствования применяемых технологий, создания новых видов сырья или материалов, которые не дали положительного результата:

- в бухгалтерском учете подлежат отнесению на прочие расходы единовременно;
- в налоговом учете подлежат включению в состав прочих расходов равномерно в течение одного года в размере фактически осуществленных расходов.

9. Основные средства

Общество ведет учет основных средств в соответствии ПБУ 6/01, утвержденным Приказом Министерства финансов РФ от 30 марта 2001 года № 26н, и Методическими указаниями по бухгалтерскому учету основных средств, утвержденными приказом Министерства финансов РФ.

Объекты основных средств принимаются к учету по первоначальной стоимости простого или сложного инвентарного объекта, которая формируется из фактических затрат на его приобретение (сооружение) и изготовление.

В бухгалтерской отчетности основные средства отражаются по первоначальной (восстановительной) стоимости за вычетом сумм начисленной амортизации.

Амортизация основных средств начисляется линейным способом. Срок полезного использования устанавливается в момент ввода объекта в эксплуатацию согласно единому классификатору групп основных средств, разработанному ОАО МГТС.

Активы, относящиеся к группам «Инструменты», «Производственный и хозяйственный инвентарь», «Мебель», «Телефонные аппараты», «Средства гражданской обороны и пожаротушения», «Библиотечный фонд», стоимостью не более 20 000 рублей за единицу и удовлетворяющие требованиям ПБУ 6/01, отражаются в бухгалтерском учете в составе материально-производственных запасов.

Для целей налогового учета амортизируемым признается имущество со сроком полезного использования более 12 месяцев и первоначальной стоимостью более 20 000 рублей. Объекты стоимостью 20 000 рублей и менее, вводимые в эксплуатацию с 1 января 2008 года, по всем классам, кроме «Сооружения связи линейно-кабельные» и «Машины и оборудование», подкласс «Машины и оборудование рабочие (системы связи)», основными средствами не являются, и их стоимость относится в состав материальных расходов в момент ввода в эксплуатацию.

Переоценка основных средств в ОАО МГТС проводится централизованно по решению Генерального директора. Переоценке подлежат отдельные группы однородных основных

средств путем пересчета по документально подтвержденным независимым оценщиком рыночным ценам. Регулярность переоценок групп однородных объектов основных средств начиная с 1 января 2004 года – один раз в 3 года.

Последняя переоценка объектов основных средств была проведена по состоянию на 1 января 2010 года. Результаты данной переоценки будут отражены в качестве входящих балансов в отчетности 2010 года. Переоценка проводилась ЗАО «Национальное Агентство Аудит».

Доходы и расходы от выбытия и реализации основных средств отражаются в отчете о прибылях и убытках в составе прочих доходов и расходов.

Начисленные до ввода в эксплуатацию объектов основных средств проценты по кредитам, привлеченным для финансирования приобретения (сооружения) этих объектов, для целей бухгалтерского учета включаются в их первоначальную стоимость.

В расходы, уменьшающие налоговую базу по налогу на прибыль, включаются расходы на капитальные вложения в размере 10 процентов первоначальной стоимости основных средств (за исключением основных средств, полученных безвозмездно) и (или) расходов, понесенных в случаях достройки дооборудования, реконструкции, модернизации, технического перевооружения основных средств (далее – амортизационная премия).

С 1 января 2009 года для отдельных групп основных средств (3-7 группы основных средств) была установлена амортизационная премия в размере 30 процентов.

Амортизационная премия учитывается при расчете налоговой базы по налогу на прибыль в налоговом учете и не учитывается в бухгалтерском учете.

10. Активы, полученные безвозмездно

Активы, полученные безвозмездно, принимаются к бухгалтерскому учету по рыночной стоимости, подтвержденной документально, с отражением в составе доходов будущих периодов и с последующим ежемесячным отнесением на прочие доходы в размере начисленных амортизационных отчислений.

Налогооблагаемый доход по этим операциям возникает исходя из тех же цен, но единовременно – в момент подписания акта о безвозмездной передаче.

11. Материально-производственные запасы

С 1 января 2002 года Общество ведет учет материально-производственных запасов согласно Положению по бухгалтерскому учету «Учет материально-производственных запасов» ПБУ 5/01, утвержденному Приказом Министерства финансов РФ от 9 июля 2001 года № 44н, Методическим указаниям по бухгалтерскому учету материально-производственных запасов, утвержденным Приказом Министерства финансов РФ от 28 декабря 2001 года № 119н. Материально-производственные запасы оценены в сумме фактических затрат на их приобретение.

Операции по заготовлению и приобретению материально-производственных запасов (работ, услуг) отражаются с использованием счета 15 «Заготовление и приобретение материалов».

При отпуске материально-производственных запасов в производство и ином выбытии их оценка производится по средневзвешенной себестоимости. В отдельных случаях, предусмотренных учетной политикой, применяется партионный учет.

12. Расходы будущих периодов

Затраты, произведенные Обществом в отчетном году, но относящиеся к следующим отчетным периодам (страховые платежи, платежи за предоставленное право пользования объектами интеллектуальной собственности и др.), отражаются как расходы будущих периодов. Эти затраты равномерно списываются на счета себестоимости и в состав прочих доходов и расходов в течение срока полезного использования данных активов.

13. Метод признания выручки от реализации товаров (работ, услуг)

Выручка от реализации продукции (выполнения работ, оказания услуг) отражается в бухгалтерском учете по мере отгрузки потребителям продукции (выполнения работ, оказания

услуг) и предъявления покупателям (заказчикам) расчетных документов. Величина дебиторской задолженности определяется исходя из тарифов на услуги связи либо из цены, установленной договором (счетом) по прочей реализации.

14. Задолженность покупателей и заказчиков

Задолженность покупателей и заказчиков определяется исходя из цен, установленных договорами между Обществом и покупателями (заказчиками), и тарифов, утвержденных регулируемыми государственными органами и исполнительными органами Общества.

По состоянию на последнее число отчетного года по результатам проведенной инвентаризации дебиторской задолженности по оказанным услугам создается резерв по сомнительным долгам на всю сумму задолженности сроком возникновения свыше 90 дней (в случае если дебиторская задолженность не погашена в сроки, установленные договором, и не обеспечена соответствующими гарантиями).

Сумма созданного резерва включается в состав прочих расходов текущего отчетного периода. Сумма резерва направляется на покрытие убытков от безнадежных долгов.

Нереальная к взысканию задолженность списывается с баланса по мере признания ее таковой или по истечении срока исковой давности с последующим учетом на забалансовых счетах в течение пяти лет.

15. Формирование расходов

Формирование расходов осуществляется по направлениям деятельности, по видам услуг (работ, производимой продукции), а также по местам возникновения затрат (МВЗ).

Для учета расходов в организации применяются 31-35 счета, сгруппированные по элементам затрат.

Ежемесячно общими оборотами расходы, собранные на 31-35 счетах, распределяются на:

- счет 20 «Основное производство» по профильным видам деятельности;
- счет 23 «Вспомогательные производства» по непрофильным видам деятельности. Затраты, собранные на счете 23 «Вспомогательное производство», ежемесячно распределяются на счета 20, 26 в следующем порядке:
 - по обслуживанию зданий и помещений – пропорционально площади помещений, занимаемой оборудованием и административным персоналом на конец предыдущего года;
 - по ИТ-поддержке – пропорционально количеству автоматизированных рабочих мест в технологических и управленческих системах на конец предыдущего квартала;
 - по транспортному обеспечению – пропорционально количеству отработанных часов;
 - по расходам на страхование имущества – пропорционально остаточной стоимости имущества по видам основных средств;
 - по расходам на электроэнергию – на счета 20 и 26 в отношении 4 к 1;
- счет 26 «Общехозяйственные расходы» по затратам управленческого характера;
- счет 29 «Обслуживающие производства и хозяйства» в части затрат, состоящих на балансе пансионатов «Искра», «Орбита», «Дельфин», столовых, буфетов и общежития. Себестоимость путевок пансионатов формируется по фактическим затратам отчетного периода;
- счет 44 «Коммерческие расходы» в части затрат, связанных с продажей продукции (товаров, работ и услуг) и рекламой, а также в части представительских расходов и затрат, связанных с другими аналогичными расходами;
- счет 91 «Прочие расходы» по расходам социально-культурного назначения в части потребленных услуг сторонних организаций, расходам по ликвидации основных средств и прочим расходам.

16. Финансовые вложения

Учет финансовых вложений ведется согласно ПБУ 19/02 «Учет финансовых вложений» (Приказ Министерства финансов РФ от 10 декабря 2002 года № 126н).

К финансовым вложениям относятся инвестиции Общества в уставные (складочные) капиталы других организаций, а также предоставленные другим организациям займы, депозитные вклады в кредитных организациях, дебиторская задолженность, приобретенная на основании договоров уступки права требования.

Инвестиции в уставные (складочные) капиталы других организаций, по которым невозможно определить текущую рыночную стоимость, отражаются по сумме фактических затрат на их приобретение. Перечень основных дочерних и зависимых обществ приведен в разделе «Расшифровка существенных показателей бухгалтерской отчетности», п. 5.

Доходы и расходы от выбытия финансовых вложений отражаются в отчете о прибылях и убытках в составе прочих доходов и расходов. Начисленные проценты по выданным займам признаются прочими доходами и отражаются в отчете о прибылях и убытках по строке «Проценты к получению».

Учет финансовых вложений ведется на счете 58 «Финансовые вложения» с разбивкой по субсчетам и аналитическим признакам. Долгосрочными признаются вложения в ценные бумаги со сроком погашения свыше одного года или с намерением получать доход по ним более одного года, краткосрочными – со сроком погашения менее одного года или с намерением получать доход по ним не более одного года. При выбытии актива, принятого к бухгалтерскому учету в качестве финансовых вложений, по которому не определяется текущая рыночная стоимость, его стоимость определяется по первоначальной стоимости каждой единицы финансовых вложений в бухгалтерском учете.

Финансовые вложения, по которым возможно определить текущую рыночную стоимость, отражаются в бухгалтерской отчетности на конец отчетного года по текущей рыночной стоимости путем корректировки их оценки на предыдущую отчетную дату. Разница между оценкой финансовых вложений по текущей рыночной стоимости на отчетную дату и предыдущей оценкой финансовых вложений относится на финансовые результаты в состав прочих доходов или расходов.

В случае устойчивого существенного снижения стоимости финансовых вложений организация образует резерв под обесценение финансовых вложений.

17. Учет задолженности по займам и кредитам

Основная сумма долга по полученному займу (кредиту) учитывается в соответствии с условиями кредитного договора в момент и в сумме фактически поступивших денежных средств. Она отражается в составе кредиторской задолженности на счетах 66 «Расчеты по краткосрочным кредитам и займам» (срок погашения менее 12 месяцев) и 67 «Расчеты по долгосрочным кредитам и займам» (срок погашения более 12 месяцев).

Когда по условиям договора займа (кредита) до возврата основной суммы долга остается 365 дней и менее, долгосрочная задолженность переводится в краткосрочную с отражением на соответствующих счетах бухгалтерского учета.

Общество осуществляет привлечение заемных средств путем выпуска и продажи облигаций. Долговые ценные бумаги, выпущенные Обществом, отражены в бухгалтерской отчетности в сумме фактически привлеченных средств.

Стоимость собственных облигаций, выкупленных Обществом, уменьшает общую сумму задолженности по облигациям.

18. Оценка собственного капитала

Собственный капитал Общества состоит из уставного, добавочного, резервного капитала и нераспределенной прибыли. Резервный капитал формируется за счет нераспределенной прибыли в соответствии с Уставом Общества.

Источником формирования добавочного капитала являются суммы переоценки основных средств, имущества, полученного в рамках инвестиционной программы, эмиссионного дохода, а также средств, обеспечивающих выполненные капитальные вложения.

19. Налог на прибыль

Сформированный финансовый результат от деятельности Общества (бухгалтерская прибыль (убыток)) отличается от налоговой базы по налогу на прибыль за отчетный период (налогооблагаемой прибыли (убытка)), рассчитанной в порядке, установленном главой 25 Налогового Кодекса Российской Федерации (НК РФ).

Разница между бухгалтерской прибылью (убытком) и налогооблагаемой прибылью (убытком) отчетного периода, образовавшаяся в результате различий в правилах признания доходов и расходов, которые установлены в нормативных правовых актах по бухгалтерскому учету и в НК РФ, учитывается в бухгалтерском учете согласно ПБУ 18/02 «Учет расчетов по налогу на прибыль» (Приказ Министерства финансов РФ от 19 ноября 2002 года № 114н).

Расшифровка существенных показателей бухгалтерской отчетности

1. Акции Общества

По состоянию на 31 декабря 2009 года уставный капитал Общества полностью оплачен и состоит из:

Наименование показателя	Общее кол-во акций, штук	Номинальная стоимость, руб.	Кол-во акций, находящихся в собственности ОАО МГТС
Обыкновенные акции	79 829 200	40	-
Привилегированные акции	15 965 850	40	-
Итого	95 795 050		-

2. Распределение чистой прибыли предыдущего отчетного периода

По результатам деятельности в 2008 году Обществом была получена чистая прибыль в сумме 3 217 468 тыс. руб. Нераспределенная прибыль за 2008 год без учета переоценки долгосрочных финансовых вложений составила 6 068 849 тыс. руб. (расход по переоценке акций ОАО «КОМСТАР – ОТС» составил 2 851 381 тыс. руб.). В соответствии с решением общего годового собрания акционеров было принято решение направить прибыль на:

- погашение обязательств Общества – 2 508 614 тыс. руб.;
- выплату годового вознаграждения членам Совета директоров за 2008 год – 28 755 тыс. руб.;
- капитальные вложения – 196 973 тыс. руб.

3. Чистые оборотные средства

По состоянию на 31 декабря 2009 и 31 декабря 2008 годов оборотные средства Общества составили:

Наименование показателя	(тыс. руб.)	
	31.12.2009	31.12.2008
Оборотные активы	14 897 748	6 668 145
Дебиторская задолженность (платежи по которой ожидаются более чем через 12 месяцев после отчетной даты)	(1 562 362)	(444 132)
Расходы будущих периодов в части неисключительных прав на программное обеспечение	(221 642)	(338 203)
Краткосрочные обязательства	(4 841 819)	(5 823 944)
Безвозмездно полученные активы, отраженные в составе доходов будущих периодов	1 343 462	1 472 769
Итого	9 615 387	1 534 635

Увеличение краткосрочных активов в 2009 году произошло в основном за счет увеличения баланса краткосрочных финансовых вложений – на сумму 5 058 756 тыс. руб., увеличения дебиторской задолженности, в части дебиторской задолженности покупателей и заказчиков на

сумму 1 271 211 тыс. руб. и дебиторской задолженности по расчетам с прочими дебиторами на сумму 605 123 тыс. руб.

4. Основные дочерние и зависимые общества

Общая сумма инвестиций в уставные капиталы предприятий с участием Общества по состоянию на 31 декабря 2009 года составила 10 326 717 тыс. руб. с учетом переоценки акций ОАО «КОМСТАР-Объединенные ТелеСистемы». Сумма дохода по переоценке акций ОАО «КОМСТАР – Объединенные ТелеСистемы» в 2009 году составила 835 317 тыс. руб. В декабре 2009 года ОАО МГТС был продан пакет акций дочерней компании ОАО «МС-ТЕЛ» в количестве 1 тыс. штук номиналом 100 руб. за 114 тыс. руб.; также в 2009 году были проданы акции ЗАО «ВОЛС» в количестве 100 штук номиналом 1 руб. за 0,1 тыс. руб.

В 2009 году были списаны акции ОАО «ФПК «РПБ» в количестве 10 тыс. штук номиналом 5 руб. на сумму 50 тыс. руб. в связи с ликвидацией юридического лица.

5. Список предприятий, в которых Общество является акционером/участником

Список предприятий по состоянию на 31 декабря 2009 года

№ п/п	Наименование предприятия	Тип акций	Кол-во, штук	Номинал, руб.	Балансовая стоимость на 31.12.2009, тыс. руб.	% участия
Дочерние						
1.	ЗАО «Объединенные ТелеСистемы МГТС»	обыкн. имен.	6 499 341 130	1	6 499 341	100,0
2.	ЗАО «Петродвор»	обыкн. имен.	1 367 118	1 000	1 796 497	100,0
3.	ЗАО «АМТ»	обыкн. имен.	10	2 050 000	8 729	100,0
4.	ЗАО «Пансионат Приазовье»	обыкн. имен.	2 734	1	62	67,0
	Всего Дочерние				8 304 629	
Связанные стороны						
5.	ОАО «АКБ МБРР»	обыкн. имен.	49 797	500	111 053	2,82
6.	ОАО «КОМСТАР-ОТС»	обыкн. имен.	11 510 500	1	1 887 031	2,75
7.	ОАО АКБ «ЛИНК-Банк»	обыкн. имен.	150 060	10	1 516	16,37
8.	Прочие				22 488	
	Всего Связанные стороны				2 022 088	
	ИТОГО				10 326 717	

Список предприятий по состоянию на 31 декабря 2008 года

№ п/п	Наименование предприятия	Тип акций	Кол-во, штук	Номинал, руб.	Балансовая стоимость на 31.12.2008, тыс. руб.	% участия
Дочерние						
1.	ЗАО «Объединенные ТелеСистемы МГТС»	обыкн. имен.	6 499 341 130	1	6 499 341	100,0
2.	ЗАО «Петродвор»	обыкн. имен.	1 367 118	1 000	1 796 497	100,0
3.	ЗАО «АМТ»	обыкн. имен.	10	2 050 000	8 729	100,0
4.	ОАО «МС-Тел»	обыкн. имен.	1 000	100	114	100,0
5.	ЗАО «Пансионат Приазовье»	обыкн. имен.	2 734	1	62	67,0
	Всего Дочерние				8 304 743	
Связанные стороны						
6.	ОАО «АКБ МБРР»	обыкн. имен.	49 797	500	111 053	2,82
7.	ОАО «КОМСТАР-ОТС»	обыкн. имен.	11 510 500	1	1 051 714	2,75
8.	ОАО АКБ «ЛИНК-Банк»	обыкн. имен.	150 060	10	1 516	16,37
9.	Прочие				22 539	
	Всего Связанные стороны				1 186 822	
	ИТОГО				9 491 565	

6. Прибыль на обыкновенную акцию

Базовая прибыль на обыкновенную акцию отражает часть прибыли отчетного периода, причитающейся акционерам – владельцам обыкновенных акций. Она рассчитана как отношение базовой прибыли за отчетный год к средневзвешенному количеству обыкновенных акций, находившихся в обращении в течение отчетного года. Базовая прибыль равна чистой прибыли за отчетный год (строка 190 Отчета о прибылях и убытках) за вычетом расчетных дивидендов по привилегированным акциям в размере 10 процентов от чистой прибыли Общества.

Прибыль на одну обыкновенную акцию за 2009 и 2008 годы составила:

Наименование показателя	2009	2008
Чистая прибыль, тыс. руб.	7 892 233	3 217 468
Кол-во привилегированных акций, номинал 40 руб., шт.	15 965 850	15 965 850
Расчетные дивиденды по привилегированным акциям, тыс. руб.	(789 223)	(321 747)
Кол-во обыкновенных акций, номинал 40 руб., шт.	79 829 200	79 829 200
Базовая прибыль, тыс. руб.	7 103 000	2 895 721
Базовая прибыль на одну обыкновенную акцию, руб.	88,98	36,27
Разводненная прибыль на одну обыкновенную акцию, руб.	88,98	36,27

7. Кредиты и займы полученные

Задолженность по полученным кредитам (включая основной долг и начисленные проценты) по состоянию на 31 декабря 2009 и на 31 декабря 2008 годов составила:

(тыс. руб.)

Наименование показателя	31.12.2009	31.12.2008
ОАО Банк ВТБ	167 307	223 744
ОАО АКБ «МБРР»	28 007	45 078
Итого	195 314	268 822
Из них:		
краткосрочные кредиты и краткосрочная часть долгосрочных кредитов	85 702	82 566
долгосрочные кредиты	109 612	186 256

ОАО Банк ВТБ

В 2009 и 2008 гг. между ОАО МГТС и ОАО Банк ВТБ действовал кредитный договор № 1520 от 26 января 2006 года. Процентная ставка по договору равна Euribor + 3,75%. В течение 2009 года в соответствии с условиями кредитного договора было произведено два погашения основного долга на общую сумму 1 542 тыс. ЕВРО (66 754 тыс. руб.) и процентов по кредиту на сумму 274 тыс. ЕВРО (12 180 тыс. руб.). На 31 декабря 2009 и 2008 гг. остаток основного долга по данному договору составлял 3 856 тыс. ЕВРО (167 285 тыс. руб.) и 5 398 тыс. ЕВРО (223 688 тыс. руб.) соответственно.

ОАО АКБ «МБРР»

В 2009 и 2008 гг. между ОАО МГТС и ОАО АКБ «МБРР» действовал кредитный договор № 1749-3/06 от 3 июля 2006 года. Процентная ставка по договору равна Euribor + 2,75%. В течение 2009 года в соответствии с условиями кредитного договора было произведено погашение основного долга на общую сумму 426 тыс. ЕВРО (19 174 тыс. руб.) и процентов по кредиту на сумму 62 тыс. ЕВРО (2 788 тыс. руб.). На 31 декабря 2009 и 2008 гг. остаток основного долга по данному договору составлял 639 тыс. ЕВРО (27 723 тыс. руб.) и 1 065 тыс. ЕВРО (44 131 тыс. руб.) соответственно.

8. Облигационные займы

Задолженность по полученным займам (включая основной долг и начисленные проценты) по состоянию на 31 декабря 2009 и 2008 годов составила:

(тыс. руб.)

Наименование показателя	31.12.2009	31.12.2008
4-й облигационный займ	-	156 132
5-й облигационный займ	15 409	169 728
Итого	15 409	325 860
Из них:		
краткосрочная часть долгосрочных займов	15 409	269 678
долгосрочные займы	-	56 182

Даты выпуска и сроки погашения облигационных займов Общества

Наименование показателя	Сумма заимствований, млн. руб.	Дата выпуска	Дата погашения
4-й облигационный займ	1 500	апрель 2004	апрель 2009
5-й облигационный займ	1 500	май 2005	май 2010

22 апреля 2009 года было произведено погашение в соответствии с условиями выпуска 4-го облигационного займа. На сумму облигационного займа с января по апрель 2009 года начислялся купонный доход по ставке 7,1 процентов годовых.

23 апреля 2009 года 4-й облигационный заем был полностью погашен и соответствующие облигации ОАО МГТС переведены на счет «Погашено» в Некоммерческом партнерстве «Национальный депозитарный центр» в кол-ве 1 500 000 шт.

Выкупленные ОАО МГТС собственные облигации 5-го облигационного займа в количестве 1 424 185 шт. на 31 декабря 2009 года находятся на счете депо ОАО МГТС в ОАО АКБ «МБРР»). Выкуп облигаций 5-го облигационного займа представлен следующим образом:

Выкуплено в 2006 году	14 400 шт.
Выкуплено в 2008 году	1 204 688 шт.
Выкуплено в 2009 году	205 097 шт.

Порядок начисления и выплат процентов по облигациям Общества

По 5-ому облигационному займу купонная ставка для первых четырех купонных периодов установлена на уровне 8,3 процентов годовых, для купонных периодов с пятого по восьмой – на уровне 7,1 процентов годовых, для периодов с девятого по десятый ставка в настоящее время установлена 16,0 процентов годовых. Купонный доход в 2010 году также будет рассчитываться по ставке 16,0 процентов годовых.

9. Связанные стороны

Раскрытие информации о связанных сторонах производится в соответствии с требованиями ПБУ 11/2008 «Информация о связанных сторонах» (Приказ Министерства финансов РФ от 29 апреля 2008 года № 48н), исходя из требования приоритета содержания над формой.

Связанными сторонами Общества являются ОАО АФК «Система», ОАО «Инвестиционная компания связи»; все компании, которые контролируются или на которые оказывается значительное влияние со стороны ОАО АФК «Система» и ОАО «Инвестиционная компания связи», а также основной управленческий персонал Общества и указанных компаний.

Продажи связанным сторонам в 2009 году

(тыс. руб., без НДС)

Наименование компании	Основная деятельность	Аренда	Продажа основных средств и прочего имущества	Прочие	Всего
1. ОАО «КОМСТАР-ОТС»	608 029	61 526	902	1 109 064	1 779 521
2. ЗАО «КОМСТАР-Директ»	839 875	54 589	-	49 560	944 024
3. ОАО «Ростелеком»	712 279	3 277	-	80 715	796 271
4. ОАО «МТС»	132 210	53 915	-	227 922	414 047
5. ОАО «Центральный телеграф»	119 103	-	-	56 367	175 470
6. ЗАО «АМТ»	34 913	26 053	-	16 464	77 430
7. ЗАО «Ситроникс Телеком Солюшнс»	-	65 090	-	162	65 252
8. ОАО «Московская сотовая связь»	32 887	-	-	21 812	54 699
9. ОАО «Ситроникс»	31	32 348	-	-	32 379
10. ОАО «Интеллект Телеком»	-	30 355	-	139	30 494
11. ОАО АКБ «МБРР»	876	8 003	-	5 911	14 790
12. ЗАО «Метро-Телеком»	-	7 669	-	50	7 719
13. ЗАО «КОМСТАР-Регионы» (вкл. ЗАО «Стрим-ТВ»)	-	7 419	-	-	7 419
14. ООО «Астелит»	14	-	-	5 286	5 300
15. ЗАО «Группа компаний «МедСи»	49	3 484	-	-	3 533
16. ОАО НПК НИИДАР	1 850	-	-	-	1 850
17. ОАО «РТИ им. Минца»	1 685	-	-	74	1 759
18. ЗАО «Интурист»	40	415	-	-	455
Итого	2 483 841	354 143	902	1 573 526	4 412 412

Продажи связанным сторонам в 2008 году

(тыс. руб., без НДС)

Наименование компании	Основная деятельность	Аренда	Прочие	Всего
1. ОАО «КОМСТАР-ОТС»	694 631	82 539	895 223	1 672 393
2. ЗАО «КОМСТАР-Директ»	1 463 441	35 100	52 777	1 551 318
3. ОАО «Ростелеком»	830 822	3 273	70 358	904 453
4. ОАО «МТС»	147 168	59 786	256 438	463 392
5. ОАО «Межрегиональный Транзит Телеком» (в 2009 году компания не являлась связанной стороной)	138 358	144	200 234	338 736
6. ОАО «Центральный телеграф»	139 792	-	52 179	191 971
7. ЗАО «АМТ»	57 532	17 408	13 940	88 880
8. ЗАО «Ситроникс Телеком Солюшнс»	-	58 178	108	58 286
9. ОАО «Московская сотовая связь»	35 133	-	18 379	53 512
10. ОАО «Ситроникс»	30	24 200	-	24 230
11. ОАО «Интеллект Телеком»	-	23 956	54	24 010
12. ОАО АКБ «МБРР»	1 011	7 360	5 744	14 115
13. ООО «Астелит»	891	248	7 551	8 690
14. ЗАО «Метро-Телеком»	-	6 094	32	6 126
15. ЗАО «Интурист»	37	4 505	-	4 542
16. ЗАО «Петродвор»	-	-	497	497
17. ЗАО «Инвест-Связь-Холдинг»	101	64	2	167
18. ОАО «Система-Галс»	34	-	-	34
19. ОАО НТП «Интеллект Телеком»	3	17	-	20
Итого	3 508 984	322 872	1 573 516	5 405 372

Закупки у связанных сторон в 2009 году

(тыс. руб., без НДС)

Наименование компании	Основная деятельность	Аренда	Покупка основных средств и прочего имущества	Всего
1. ОАО «МТС»	932 289	23 027	386	955 702
2. ОАО «КОМСТАР-ОТС»	393 829	12 618	34	406 481
3. ЗАО «Инвест-Связь-Холдинг»	298 916	-	18	298 934
4. ОАО «Ростелеком»	189 944	23 822	-	213 766
5. ООО «Ситроникс информационные технологии» (ранее ООО «Квазар-Микро.РУ»)	122 633	-	4 546	127 179
6. ОАО «Центральный телеграф»	102 517	-	-	102 517
7. ЗАО «КОМСТАР-Директ»	32 509	-	36 802	69 311
8. ЗАО «Ситроникс Телеком Солюшнс»	60 177	-	955	61 132
9. ОАО «Московская Сотовая Связь»	37 990	-	81	38 071
10. ООО «Система Телеком»	37 292	-	-	37 292
11. ЗАО «АМТ»	31 438	-	-	31 438
12. ЗАО «МедСи»	10 050	-	-	10 050
13. ОАО «Интеллект Телеком»	9 244	-	-	9 244
14. ЗАО «Петродвор»	-	3 412	-	3 412
15. ЗАО «Медиапланинг»	762	-	-	762
Итого	2 259 590	62 879	42 822	2 365 291

Закупки у связанных сторон в 2008 году

(тыс. руб., без НДС)

Наименование компании	Основная деятельность	Аренда	Покупка основных средств и прочего имущества	Всего
1. ОАО «МТС»	820 096	28 704	-	848 800
2. ОАО «КОМСТАР-ОТС»	530 482	13 425	-	543 907
3. ОАО «Ростелеком»	516 395	19 725	-	536 120
4. ЗАО «Ситроникс Телеком Солюшнс»	216 739	-	254 935	471 674
5. ЗАО «Инвест-Связь-Холдинг»	411 343	-	2	411 345
6. ООО «Квазар-Микро.РУ»	188 233	-	214 000	402 233
7. ЗАО «КОМСТАР-Директ»	205 496	-	55 559	261 055
8. ОАО «Межрегиональный Транзит Телеком» (в 2009 году компания не являлась связанной стороной)	202 985	-	-	202 985
9. Intracom S.A. Telecom Solutions	-	-	108 405	108 405
10. ОАО «Центральный телеграф»	94 909	-	-	94 909
11. ЗАО «Медиапланинг»	53 958	-	-	53 958
12. ОАО «Московская Сотовая Связь»	36 160	-	174	36 334
13. ЗАО «АМТ»	29 342	-	-	29 342
14. ЗАО «Петродвор»	-	25 107	-	25 107
15. ОАО «Интеллект Телеком»	15 080	-	1 659	16 739
16. Sitronics Telecom Solutions	12 139	-	-	12 139
17. ОАО «МС-Тел»	8 716	-	-	8 716
18. ЗАО «Интурист»	41	-	-	41
Итого	3 342 114	86 961	634 734	4 063 809

Состояние расчетов со связанными сторонами

Дебиторская задолженность

(тыс. руб., включая НДС)

Наименование компании	31.12.2009	31.12.2008
1. ОАО «КОМСТАР-ОТС»	1 887 028	454 067
2. ЗАО «КОМСТАР-Директ»	1 482 571	1 029 598
3. Comstar One Ltd	130 340	-
4. ЗАО «АМТ»	115 351	44 860
5. ЗАО «Петродвор»	101 700	4 631
6. ЗАО «Руслан-ТВ»	101 700	-
7. MGTS Finance S.A.	95 292	-
8. ОАО «Интеллект Телеком»	78 337	42 347
9. ООО «Скиф-Лайн»	78 295	-
10. ОАО «Персональные коммуникации»	65 654	-
11. ОАО «Ростелеком»	65 037	117 247
12. ОАО «МТС»	47 916	61 229
13. ОАО «Система Галс»	46 984	58 516
14. ЗАО «Ситроникс Телеком Солюшнс»	38 864	26 880
15. ОАО «Ситроникс»	38 273	4 504
16. ООО «Скиф-Орел»	27 306	-
17. ООО «Скиф-Тамбов»	27 306	-
18. ОАО «Центральный телеграф»	17 756	52 648
19. ОАО «Московская Сотовая Связь»	11 627	19 322
20. ОАО НТП «Интеллект Телеком»	10 559	10 530
21. ЗАО «Инвест Связь Холдинг»	10 061	78 988
22. ЗАО «КОМСТАР-Регионы»	4 860	-
23. ООО «Объединенная кабельная сеть»	2 786	-
24. ОАО «Система Масс-Медиа»	348	348
25. ООО «Астелит»	302	2 243
26. ОАО АКБ «МБРР»	227	2 620
27. ЗАО «Метро-Телеком»	3	3
28. ООО «Ситроникс информационные технологии» (ранее ООО «Квазар Микро.РУ»)	-	1 416
29. ЗАО «Медиапланнинг»	-	900
30. ЗАО «Интурист»	-	7
31. ОАО «Межрегиональный Транзит Телеком» (в 2009 году компания не являлась связанной стороной)	-	33,973
Итого	4 486 483	2 046 877

Кредиторская задолженность

(тыс. руб., включая НДС)

Наименование компании	31.12.2009	31.12.2008
1. ОАО «КОМСТАР-ОТС»	128 449	29 371
2. ОАО «МТС»	98 690	278 215
3. ОАО «Ростелеком»	19 140	55 648
4. ОАО «Центральный телеграф»	14 154	46 207
5. ЗАО «Ситроникс Телеком Солюшнс»	11 523	372 159
6. ООО «Ситроникс информационные технологии» (ранее ООО «Квазар Микро.РУ»)	9 475	46 504
7. ООО «Система Телеком»	7 616	-
8. ОАО «Московская Сотовая Связь»	5 733	3 471
9. ЗАО «АМТ»	4 279	34 262
10. ЗАО «КОМСТАР-Директ»	3 567	252 841
11. ЗАО «Метро-Телеком»	818	-
12. ВАО «Интурист»	18	77
13. Intracom S.A. Telecom Solutions	-	89 076
14. ОАО «Система Галс»	-	14 760
15. Sitronics Telecom Solutions	-	6 978
16. ЗАО «Инвест Связь Холдинг»	-	13
17. ОАО НТП «Интеллект Телеком»	-	6
18. ОАО «Межрегиональный Транзит Телеком» (в 2009 году компания не являлась связанной стороной)	-	160 366
19. ЗАО «Группа компаний «МедСи»	6	-
Итого	303 468	1 389 954

В 2009 и 2008 гг. Обществом был произведен вклад в Негосударственный пенсионный фонд «Система» на сумму 55 000 тыс. руб. и 15 000 тыс. руб. соответственно.

10. Выплаты членам Совета директоров и членам Правления Общества

В 2009 году Общество выплатило членам Совета директоров и Правления Общества вознаграждение на общую сумму 103 650 тыс. руб., в т.ч. заработная плата членов Правления – 42 670 тыс. руб., премии – 60 980 тыс. руб.

11. Информация по сегментам

В соответствии с ПБУ 12/2000 «Информация по сегментам» (приказ Министерства финансов РФ от 27 января 2000 года № 11н) Общество обязано представлять данные по отчетным сегментам. Подобные сведения должны обеспечивать заинтересованных пользователей информацией, позволяющей лучше оценивать деятельность организации, перспективы развития и получения прибыли, подверженность рискам.

Деятельность Общества сосредоточена в одном регионе – г. Москве, доходы от основного вида деятельности – предоставления услуг связи – составляют около 81 процента. Общество действует в единых хозяйственных условиях, доля других видов деятельности по каждому виду в отдельности незначительна.

12. Существенные события отчетного периода**Изменение организационной структуры**

В рамках программы изменения организационной структуры и оптимизации численности ОАО МГТС в 2009 году продолжалась работа по передаче части функций по обслуживанию деятельности ОАО МГТС специализированным организациям, в частности:

- организация питания работников ОАО МГТС;
- техническая поддержка и обслуживание программного обеспечения, средств вычислительной техники;
- эксплуатация прикладного и специального программного обеспечения.

Планомерно осуществлены мероприятия по дальнейшей централизации функций Центров услуг связи:

- организация и обеспечение делопроизводства в Обществе;
- организация и проведение работ по реконструкции и развитию сети;
- организация и проведение расчетов за услуги связи;
- обеспечение круглосуточного приема и обработки входящих вызовов и обращений справочно-информационного характера, о неисправностях телефонной сети.

Кроме того, были осуществлены организационно-технические мероприятия по объединению Замоскворецкого и Специального Центров услуг связи в Центральный ЦУС.

В 2009 году сокращение штатной численности ОАО МГТС составило 1 174 человека. На конец 2010 года планируемая штатная численность ОАО МГТС – 9 963 человека.

Новые назначения

- Назаров Сергей Викторович был назначен на должность Генерального директора ОАО МГТС 4 февраля 2009 года;
- Бродский Никита Юрьевич был назначен на должность заместителя Генерального директора – Коммерческого директора 30 марта 2009 года;
- Лебедев Владимир Александрович был назначен на должность заместителя Генерального директора – Технического директора 29 мая 2009 года;
- Данилушкин Андрей Васильевич был назначен на должность Директора по эксплуатации 22 июня 2009 года;
- Литовченко Дмитрий Евгеньевич был назначен на должность Директора по контролю и управлению внешними ресурсами 16 ноября 2009 года;
- Баклыков Андрей Юрьевич был назначен на должность Директора по информационным технологиям 15 декабря 2009 года;
- Медведев Дмитрий Евгеньевич был назначен на должность Директора по информационному обслуживанию 15 декабря 2009 года.

Мотивация и оплата труда

С 1 января 2009 года в Обществе действуют «Положение об оплате труда работников ОАО МГТС» и «Положение о премировании работников ОАО МГТС», введенные в действие приказом ОАО МГТС от 30 октября 2008 года № 1973. В положениях предусмотрены принципы оплаты труда, порядок и условия премирования работников в соответствии с рекомендациями АФК «Система», являющимися едиными для Группы Компаний «КОМСТАР-ОТС».

Согласно Положению о премировании работников ОАО МГТС, премия всем категориям работников выплачивается при достижении целевых значений бюджетных показателей за отчетный период.

В качестве основных бюджетных показателей, от выполнения которых зависит премирование всех работников ОАО МГТС, приняты «Операционная прибыль до вычета амортизации и налогов», «Выручка» и «Чистая прибыль» из консолидированной финансовой отчетности ОАО МГТС и ее дочерних предприятий, подготовленной в соответствии с Общепринятыми стандартами бухгалтерского учета США. Более подробное описание системы премирования приведено в данном разделе п. 14.

Премирование рабочих по итогам работы за декабрь 2009 года, специалистов и руководителей по итогам отчетного года, будет зависеть от финансово-хозяйственных результатов Общества, в том числе результатов выполнения бюджетных показателей за 2009 год. Обществом создается резерв на выплату премиального вознаграждения по итогам 2009 года.

Кроме того, в целях повышения мотивации работников ОАО МГТС и ориентации на выполнение планов продаж новых видов услуг, в ОАО МГТС действует «Положение о дополнительной мотивации работников ОАО МГТС, участвующих в продвижении и предоставлении доступа к услугам».

Реализация целевой программы комплексной модернизации Московской городской телефонной сети

8 ноября 2006 года между Правительством Москвы и Обществом («Инвестором») на основании постановления Правительства Москвы от 16 декабря 2003 года № 1053-ПП (в редакции постановления Правительства Москвы от 28 декабря 2004 года № 931-ПП) и Генерального Соглашения от 4 июня 2004 года № 01-ГС (с изменениями Дополнительного соглашения № 1 от 28 декабря 2005 года) был заключен Инвестиционный контракт (договор) на реализацию инвестиционных проектов по новому строительству и реконструкции объектов недвижимости, принадлежащих Инвестору на праве собственности (всего 169 объектов, в том числе 113 зданий АТС).

В рамках реализации инвестиционного проекта Инвестор обязуется за счет собственных и привлеченных средств произвести комплексную модернизацию и реконструкцию существующих АТС и строительство (реконструкцию) новых АТС с использованием современных систем связи, а также строительство новых объектов жилого/нежилого назначения на земельных участках, на которых размещены действующие АТС. По итогам реализации контракта площадь в построенных (реконструированных) объектах, за исключением доли, принадлежащей, согласно Инвестиционному контракту, Правительству Москвы, оформляется в собственность Инвестора. Доля Правительства Москвы, согласно Инвестиционному контракту, составляет не менее 30 процентов от дополнительно построенных/реконструированных площадей и выплачивается денежными средствами. Согласно Дополнительному соглашению №1 к Инвестиционному контракту в декабре 2005 года Общество перечислило аванс Правительству Москвы в сумме 275 000 тыс. руб., из которых в сентябре 2009 года была зачтена доля Правительства Москвы в сумме 106 527 тыс. руб., относящаяся к объекту реконструкции первой очереди (по адресу Даев переулок, д.19.). Остаток данного аванса в размере 168 473 тыс. руб. отражен в составе Дебиторской задолженности по строке 246 «Прочие дебиторы» в прилагаемом бухгалтерском балансе по состоянию на 31 декабря 2009 года.

В рамках выполнения Инвестиционного контракта Общество заключило три типа договоров:

- Договоры с ОАО «Система-Галс», на выполнение функций Заказчика. В соответствии с этими договорами Заказчик от имени и за счет Общества за вознаграждение выполняет предпроектную подготовку к строительству, а также разработку проектной документации и осуществляет строительство, на всех этапах проектирования и строительства ведет бухгалтерский, оперативный и статистический учет по реализации проекта. Заказчик предоставляет отчеты Обществу (по всем заключенным договорам) о выполнении функций заказчика. Всего с начала Инвестиционного контракта Заказчиком были предоставлены отчеты на выполненные им функции всего на сумму 1 180 324 тыс. руб. (в том числе НДС 180 049 тыс. руб.), в том числе за 2009 год на сумму 104 703 тыс. руб. (в том числе НДС 15 972 тыс. руб.), данные затраты формируют стоимость объектов на балансе Заказчика и не отражаются на отчетную дату на бухгалтерском балансе Общества.
- Договоры о совместной деятельности с десятью Проектными Компаниями, аффилированными с ОАО «Система-Галс». Общество привлекло Проектные Компании к участию в строительстве/реконструкции отдельных объектов в качестве инвестора и наделило их соответствующими правами инвестора на получение доли площадей в новых/реконструированных зданиях. В течение 2009 года по данным проектам работа активно не велась, по распорядительным письмам Общества Проектными Компаниями подрядчику (ОАО «Система-Галс») были выплачены авансовые платежи на сумму 9 822 тыс. руб. (бухгалтерский учет ведется Проектными Компаниями). Всего с начала Инвестиционного контракта Проектными Компаниями были выплачены авансы ОАО «Система-Галс» на сумму 768 213 тыс. руб.
- Также в марте 2009 года Общество заключило с Проектными компаниями два договора о реализации инвестиционных проектов (далее – «РИП»). При этом договоры на выполнение функции заказчика по этим объектам были расторгнуты, а понесенные к моменту расторжения договоров затраты должны быть компенсированы Заказчику (прим.: по

договорам первого типа, см. выше) Проектными компаниями, а не Обществом. В соответствии с договорами РИП, Проектные компании наделяются функциями инвестора по финансированию строительства объектов. В соответствии с данными договорами и во исполнение Генерального соглашения и Инвестиционного контракта, Общество привлекает инвестора к управлению инвестиционным проектом, а также к осуществлению инвестирования строительства объекта в полном объеме. В рамках договоров РИП инвестиционным взносом Общества является объект недвижимости, оцененный независимым оценщиком по состоянию на сентябрь 2008 года. После завершения строительства и ввода объекта в эксплуатацию стороны производят распределение имущественных долей в соответствии с условиями договоров. По состоянию на дату подписания отчетности объекты недвижимости в рамках указанных договоров о реализации инвестиционного проекта Обществом переданы не были в связи с невыполнением Проектными Компаниями условий договора о передаче Обществу в залог 100% долей Проектной Компании.

Изменения тарифов для абонентов в 2009 году

С 1 марта 2009 года произошло повышение регулируемых тарифов на услуги местной и зонной связи. Стоимость линии для абонентов-граждан увеличилась на 10 руб. и составила 135 руб. за абонентскую линию, для организаций, финансируемых из бюджета, стоимость абонентской линии составила 145 руб. Минута местного телефонного соединения для всех категорий абонентов составила 0,30 руб., ранее она составляла 0,28 руб.

В комбинированном тарифном плане стоимость за базовый объем местных телефонных соединений была утверждена на уровне 120 руб. (ранее 104 руб.) без изменения объема минут, стоимость местных телефонных соединений сверх базового объема – 0,28 руб. за минуту разговора, ранее она составляла 0,26 руб.

Для абонентов-граждан в безлимитном тарифном плане плата за неограниченный объем местных телефонных соединений составила 245 руб. Оплата абонентского (безлимитного) тарифного плана с 1 марта 2009 года составила 380 руб.

Плата за предоставление доступа была снижена в среднем на 20 процентов. В 2009 году стоимость для абонентов-граждан составила 5 800 руб., для юридических лиц – 8 640 руб.

Стоимость минуты зонного трафика на сеть подвижной связи составляла 1,58 руб.

Операционная среда

С конца 2008 года рынки капитала и кредитные рынки крупнейших экономик мира характеризовались значительной волатильностью. Ряд крупнейших глобальных финансовых учреждений объявили себя банкротами, были проданы другим финансовым учреждениям и/или получили финансовую помощь от государства, что привело к существенному спаду в мировой экономике. Продолжающийся финансовый кризис привел к нестабильности на рынке капитала, существенному снижению ликвидности и ужесточению условий кредитования в России. Несмотря на ряд стабилизационных мер, предпринятых Правительством РФ и направленных на повышение ликвидности и расширение возможностей для рефинансирования иностранного долга российских банков и предприятий, в настоящее время остается неопределенность в отношении перспектив экономики, общих условий ведения бизнеса, возможностей доступа к капиталу и стоимости капитала для Общества и его контрагентов, а также структуры потребительского спроса, которые могут повлиять на финансовое состояние, результаты деятельности Общества и перспективы ведения бизнеса.

На сегодняшний день экономический спад и ужесточение условий кредитования не оказали прямого влияния на деятельность Общества.

13. Условные обязательства

Иски

В результате выездной налоговой проверки деятельности ОАО МГТС за период 2005-2007 гг. Межрегиональной инспекцией Федеральной налоговой службы РФ по крупнейшим

налогоплательщикам № 7 было вынесено Решение № 14 от 21 ноября 2008 года, в соответствии с которым:

- ОАО МГТС было привлечено к налоговой ответственности за совершение налогового правонарушения, предусмотренной п.1 ст.122 НК РФ за неуплату (неполную уплату) сумм налогов в результате занижения налогооблагаемой базы и иных неправомерных действий в виде штрафа в размере 20 процентов от неуплаченных сумм налога. Сумма штрафа составила 3 445 тыс. руб.;
- ОАО МГТС начислены пени за несвоевременную уплату налогов в размере 2 421 тыс. руб.;
- ОАО МГТС должно уплатить суммы неуплаченных (не полностью уплаченных) налогов на общую сумму 191 341 тыс. руб.

ОАО МГТС обжаловало в Арбитражном суде г. Москвы заявление о признании недействительным (частично) Решения № 14 от 21 ноября 2008 года Межрегиональной инспекции Федеральной налоговой службы РФ по крупнейшим налогоплательщикам № 7.

Решением Арбитражного суда г. Москвы от 30 марта 2009 года требования ОАО МГТС удовлетворены частично. Арбитражный суд признал неправомерным требования налогового органа об уплате налогов на общую сумму 189 159 тыс. руб., а также штрафов и пени в соответствующей части. Постановлением Девятого Арбитражного апелляционного суда от 8 июня 2009 года решение суда первой инстанции оставлено без изменения, а апелляционная жалоба Межрегиональной инспекции Федеральной налоговой службы России по крупнейшим налогоплательщикам № 7 не была удовлетворена. В соответствии с постановлением Федерального Арбитражного суда Московского округа от 10 сентября 2009 года, решение суда первой инстанции и апелляционной инстанции оставлены без изменения, а кассационная жалоба МИ ФНС по КН №7 не удовлетворена.

10 декабря 2008 года в Арбитражный суд г. Москвы рядом акционеров-миноритариев было подано исковое заявление о признании недействительным ряда решений Совета директоров ОАО МГТС. Основанием для обращения в суд послужило мнение истцов, что указанными решениями был одобрен ряд взаимосвязанных сделок, которые подлежали одобрению на общем собрании акционеров. Решением Арбитражного суда г. Москвы от 13 апреля 2009 года в удовлетворении заявленных требований отказано в полном объеме.

1 октября 2008 года Арбитражный суд г. Москвы принял к производству исковое заявление ЗАО «ТНП-Новый век» к ОАО МГТС о взыскании 1 764 тыс. долл. США (53 351 тыс. руб.) (в дальнейшем размер исковых требований увеличен до 2 000,4 тыс. долл. США (60 500 тыс. руб.)). Основанием для обращения в суд послужили следующие обстоятельства:

- ОАО МГТС передало в собственность ОАО «Связьинтек» помещения по адресу: Настасьинский пер., д. 7, стр.2. Указанные помещения имели недостатки, которые были отражены в ведомости недостатков, устранение которых оценено сторонами в размере 4 200 тыс. долл. США (127 026 тыс. руб.). По договору ОАО МГТС обязалось за свой счет и в установленные сроки устранить все указанные недостатки. В случае нарушения сроков устранения недостатков ОАО МГТС, согласно договору, обязано уплатить ОАО «Связьинтек» пени в размере 0,05 процентов стоимости работ по устранению недостатков за каждый день просрочки сверх указанного срока.
- 14 декабря 2007 года ОАО «Связьинтек» заключило с ЗАО «ТНП-Новый век» договор купли-продажи вышеуказанных нежилых помещений. ОАО «Связьинтек» передало ЗАО «ТНП-Новый век» права требования, которые ЗАО «Связьинтек» имеет к ОАО МГТС, связанные с обязательствами ОАО МГТС по устранению недостатков.
- Требования, предъявляемые ЗАО «ТНП-Новый век» к ОАО МГТС связаны с невыполнением со стороны ЗАО «Система-Галс» условий договора. Решением Арбитражного суда г. Москвы от 17 марта 2009 года заявленные требования были частично удовлетворены. Суд взыскал с ОАО МГТС 689 тыс. долл. США (22 621 тыс. руб.) пени и 34 тыс. руб. расходов по госпошлине. Данные штрафные санкции предъявлены ОАО МГТС к ЗАО «Система-Галс». В остальной сумме иска отказано.

21 апреля 2009 года ООО «Мегаполис Проперти Менеджмент» (Управляющая компания ЗАО «ТНП-Новый век») был подан иск к ОАО МГТС о взыскании убытков (упущенной выгоды) в размере 4 375 тыс. долл. США (132 308 тыс. руб.) и 158 323 тыс. руб. Требования, предъявляемые к ОАО МГТС, связаны с невыполнением со стороны ЗАО «Система-Галс» условий договора на строительство здания по адресу: г. Москва, Настасьинский переулок, д. 7 в части энергоснабжения объекта. В результате отсутствия энергоснабжения объекта в объеме требуемой мощности ЗАО «ТНП-Новый век» было лишено возможности сдавать помещения в аренду третьим лицам и получать соответствующий доход.

Решением Арбитражного суда г. Москвы от 10 ноября 2009 года ООО «Мегаполис Проперти Менеджмент» в удовлетворении исковых требований отказано в полном объеме. Постановлением Девятого арбитражного апелляционного суда от 23 декабря 2009 года решение суда первой инстанции оставлено без изменения, а апелляционная жалоба ООО «Мегаполис Проперти Менеджмент» не была удовлетворена.

25 марта 2009 года ФАС России было возбуждено дело №1 10/34-09 по признакам нарушения ч.1 ст.10 Закона «О защите конкуренции» в отношении ОАО МГТС, состоящего в отказе ЗАО «Синтерра» от внесения изменений в п. 1.2. заключенного сторонами договора о присоединении сетей электросвязи. Согласно указанному пункту, стороны оказывают друг другу услуги по пропуску местного трафика с использованием ресурса нумерации в кодах географически определяемой зоны нумерации АВС=495, 499 на территории г. Москвы.

10 июня 2009 года ФАС России было принято решение по делу о нарушении ОАО МГТС антимонопольного законодательства и выдано предписание № 1 10/34-09 о прекращении нарушения антимонопольного законодательства. ОАО МГТС обжаловало указанное решение ФАС в Арбитражном суде. Решением Арбитражного суда г. Москвы от 29 сентября 2009 года ОАО МГТС отказано в удовлетворении заявленного требования. Постановлением Девятого арбитражного апелляционного суда от 30 декабря 2009 года решение суда первой инстанции оставлено без изменения, а апелляционная жалоба ОАО МГТС не была удовлетворена.

5 февраля 2010 года на вышеуказанные судебные акты ОАО МГТС подана кассационная жалоба в Федеральный арбитражный суд Московского округа.

Определением ФАС России от 14 сентября 2009 года в отношении ОАО МГТС возбуждено дело об административном правонарушении. В соответствии с Постановлением от 4 декабря 2009 года ОАО МГТС назначен штраф в размере 38 108 тыс. руб. ОАО МГТС обжаловало Постановление от 4 декабря 2009 года в Арбитражном суде г. Москвы. Рассмотрение дела назначено на 6 апреля 2010 года. В соответствие с данным иском, в бухгалтерском учете на 31 декабря 2009 года было начислено условное обязательство в размере 38 108 тыс. руб.

14. Созданные резервы

В бухгалтерской отчетности ОАО МГТС за 2009 год кроме создания резерва по сомнительным долгам, предусматривается резервирование предстоящих расходов на выплату премиального вознаграждения по итогам 2009 года, расходов по произведенным работам (услугам), а также создание резервов под обесценение финансовых вложений и материально-производственных запасов.

Резерв на выплату премиального вознаграждения по итогам 2009 года определяется в зависимости от категорий, на которые подразделяются работники (на основании «Положения о премировании работников ОАО МГТС»):

- для работников категории С (рабочие и технические исполнители) – за декабрь месяц 2009 года;
- для работников категории А, В и С (специалисты) – по итогам работы за 2009 год.

Резерв на выплату вознаграждений начисляется на счета учета затрат и капитальные затраты. Сумма резерва по премиальному вознаграждению за 2009 год по всем категориям работников составила 268 258 тыс. руб. На счета учета затрат было отнесено 263 679 тыс. руб., на капитальные затраты – 4 579 тыс. руб.

Резерв произведенных расходов создается по работам (услугам), фактически потребленным организацией, по которым на дату закрытия отчетного периода не поступили подтверждающие документы (первичные учетные документы). Резерв произведенных расходов начисляется на счета учета затрат и прочих расходов. Сумма начисленного резерва предстоящих расходов по работам (и услугам), фактически потребленным в 2009 году, составила 181 012 тыс. руб.

На счета учета затрат было отнесено 159 667 тыс. руб., на прочие расходы – 21 345 тыс. руб.

Кроме того, в состав прочих расходов был также отнесен резерв по условным обязательствам в сумме 38 108 тыс. рублей, указанный в п. 13 данного раздела.

Суммы всех указанных выше резервов отражены в строке 650 «Резервы предстоящих расходов» раздела V Пассива Форма 1 «Бухгалтерский баланс».

Резерв под снижение стоимости материально-производственных запасов создается по материально-производственным запасам, которые морально устарели, полностью или частично потеряли свое первоначальное качество (далее – неликвидные материально-производственные запасы) в размере 100 процентов их балансовой стоимости. На балансе организации данные материально-производственные запасы отображаются за минусом резерва под снижение стоимости данных активов. Сумма начисленного резерва под снижение стоимости материально-производственных запасов составила 16 591 тыс. руб.

15. События после отчетной даты

Дивиденды

Величина годового дивиденда, приходящегося на одну акцию, будет утверждена Общим собранием акционеров Общества в июне 2010 года. После утверждения годовые дивиденды, подлежащие выплате акционерам, будут отражены в отчетности за 2010 год.

15 февраля 2010 года Советом директоров ОАО МГТС было принято решение рекомендовать Внеочередному общему собранию акционеров утвердить выплату дивидендов за 2008 год по привилегированным акциям в размере 321 872 тыс. руб. (20,16 руб. на одну привилегированную акцию). Внеочередное собрание акционеров назначено на 26 марта 2010 года.

Участие в акционерном капитале дочерних и зависимых обществ

27 января 2010 года Советом директоров было принято решение признать нецелесообразным дальнейшее участие ОАО МГТС в следующих организациях, осуществляющих непрофильную для ОАО МГТС деятельность: ОАО АКБ «ЛИНК-Банк», ЗАО «Экспо-Телеком», ЗАО «РадиоПейдж», ЗАО «Пансионат «Приазовье». Стоимость финансовых вложений в указанные компании по состоянию на 31 декабря 2009 года составляет 1 653 тыс. руб.

Лицензия на осуществление проектирования зданий и сооружений

С 1 января 2010 года в соответствии с требованиями Федерального закона от 8 августа 2001 года N 128-ФЗ «О лицензировании отдельных видов деятельности» прекратилось лицензирование следующих видов деятельности:

- проектирование зданий и сооружений, за исключением сооружений сезонного или вспомогательного назначения;
- строительство зданий и сооружений, за исключением сооружений сезонного или вспомогательного назначения;
- инженерные изыскания для строительства зданий и сооружений, за исключением сооружений сезонного или вспомогательного назначения.

В связи с этим прекратилось действие лицензии ОАО МГТС «На осуществление проектирования зданий и сооружений, за исключением сооружений сезонного или вспомогательного назначения».

В соответствии с Федеральным законом от 1 декабря 2007 года № 315-ФЗ «О саморегулируемых организациях» и Федеральным законом от 22 июля 2008 года № 148-ФЗ «О внесении изменений в градостроительный кодекс Российской Федерации и отдельные законодательные акты», для осуществления деятельности в области инженерных изысканий, проектирования и строительства организация должна вступить в соответствующую саморегулируемую организацию по каждому виду деятельности. В связи с этим 25 декабря 2009 года Советом директоров было принято

решение одобрить участие ОАО МГТС в некоммерческой саморегулируемой организации «Некоммерческое партнерство «Объединение организаций по проектированию объектов связи и телекоммуникаций» – НП «ПроектСвязьТелеком», что даст возможность Обществу осуществлять деятельность, связанную с проектированием зданий и сооружений.

Изменения тарифов для абонентов

Абонентская и повременная плата

С 1 февраля 2010 года произошло повышение регулируемых тарифов на услуги местной связи. Повышение в среднем составило 10,3 процентов. Стоимость линии для абонентов граждан увеличилась на 20 руб. и составила 155 руб. за абонентскую линию, для организаций, финансируемых из бюджета, стоимость абонентской линии составила 160 руб., для организаций, не финансируемых из бюджета, – 175 руб. Минута местного телефонного соединения для всех категорий абонентов составляет 0,36 руб. (ранее 0,30 руб.). В комбинированном тарифном плане стоимость за базовый объем местных телефонных соединений утверждена на уровне 140 руб. (ранее 120 руб.) со снижением объема минут в месяц до 400 (ранее 450 мин.), стоимость местных телефонных соединений сверх базового объема – 0,34 руб. за минуту разговора (ранее 0,28 руб.).

Для абонентов-граждан в безлимитном тарифном плане плата за неограниченный объем местных телефонных соединений с 1 февраля 2010 года составляет 250 руб., а общая плата в рамках этого тарифного плана составляет 405 руб.

Для организаций, финансируемых из бюджета, в безлимитном тарифном плане плата за неограниченный объем местных телефонных соединений с 1 февраля 2010 года составляет 350 руб., а общая плата в рамках этого тарифного плана составляет 510 руб.

Для организаций, не финансируемых из бюджета, в безлимитном тарифном плане плата за неограниченный объем местных телефонных соединений с 1 февраля 2010 года составляет 350 руб., а общая плата в рамках этого тарифного плана составляет 525 руб.

Плата за предоставление доступа

Вместе с тем плата за предоставление доступа была снижена на 25%. В 2010 году стоимость для абонентов-граждан составляет 4 350 руб., для юридических лиц – 6 480 руб.

Зоновый трафик

Стоимость минуты зонавого трафика на сеть подвижной связи не изменилась и осталась в размере 1,58 руб.

16. Выданные поручительства

Выданные поручительства по состоянию на 31 декабря 2009 года

(тыс. руб.)		
Кредитор	Должник	Сумма
ЗАО «Коммерцбанк (Прага)»	ЗАО «Инвест-Связь-Холдинг»	202 966
Bankgesellschaft Berlin	ОАО АКБ «МБРР»	27 723
ОАО АКБ «Сбербанк»	ОАО «КОМСТАР-ОТС»	900 000
ОАО АКБ «Сбербанк»	Сотрудники ОАО МГТС	3 262
Итого		1 133 951

Выданные поручительства по состоянию на 31 декабря 2008 года

(тыс. руб.)		
Кредитор	Должник	Сумма
ЗАО «Коммерцбанк (Прага)»	ЗАО «Инвест-Связь-Холдинг»	359 041
Bankgesellschaft Berlin	ОАО АКБ «МБРР»	44 131
ОАО АКБ «Сбербанк»	ОАО «КОМСТАР-ОТС»	900 000
ОАО АКБ «Сбербанк»	Сотрудники ОАО МГТС	1 686
Итого		1 304 858

Поскольку руководство Общества не ожидает возникновения каких-либо существенных обязательств в связи с вышеуказанными поручительствами, резервы по возможным платежам в 2008 и 2009 гг. не создавались.

17. Залоговые обязательства по состоянию на 31 декабря 2009 года

Залоговых обязательств у Общества по состоянию на 31 декабря 2009 и 2008 гг. не было.

18. Предоставленные займы и приобретенные векселя других организаций

(тыс. руб.)

Наименование показателя	Процентная ставка	31.12.2009	31.12.2008
Долгосрочные займы и векселя связанных сторон			
ОАО «Персональные коммуникации»	11,5%	97 702	151 220
АО МГТС ФИНАНС	11,3%	900 000	-
ООО «Скиф-Лайн»	11,3%	900 000	-
ООО «Скиф-Орел»	11,3%	900 000	-
ООО «Скиф-Тамбов»	11,3%	900 000	-
ООО «Объединенная кабельная сеть»	11,3%	900 000	-
ОАО «Интеллект Телеком»	7,0%	156 000	156 000
ЗАО «Инвестиционная пенсионная компания»	0,0%	5 240	25 200
Comstar One Limited	8,7%	1 058 547	1 028 314
ЗАО «Петродвор»	11,3%	-	900 000
ЗАО «АМТ»	11,3%	-	900 000
ЗАО «РусЛан-ТВ»	11,3%	-	900 000
Векселя			
ОАО «АФК «Система»	0,0%	618 457	-
Прочие		-	574
Итого		6 435 946	4 061 308
Краткосрочные займы, облигации и векселя связанных сторон			
ОАО «Система-Галс»	16,0%	-	490 306
ЗАО «Петродвор»	11,3%	900 000	-
ЗАО «АМТ»	11,3%	900 000	-
ЗАО «Интерсот ТМ»	0,0%	2 135	2 135
ЗАО «Пансионат «Приазовье»	0,0%	-	1 165
ЗАО «РусЛан-ТВ»	11,3%	900 000	-
ООО «Дельфа»	18,0%	-	800 000
Краткосрочные займы, облигации и векселя в прочих организациях			
ОАО Банк «Зенит»	9,6%	150 276	-
Депозиты в прочих организациях			
ОАО Банк ВТБ	8,8%	1 800 000	-
ОАО Банк ВТБ	8,5%	1 700 000	-
Прочие		639	688
Итого		6 353 050	1 294 294

По состоянию на 31 декабря 2009 года руководством Общества была проведена оценка отдельных финансовых вложений на их обесценение. Расчетная стоимость финансовых вложений была получена с использованием метода дисконтированных денежных потоков, при этом в качестве коэффициента дисконтирования использовался фактический уровень инфляции, а также вероятность возврата указанных финансовых вложений, оцениваемая экспертным путем.

В результате оценки были созданы резервы под обесценение займов, выданных ОАО «Персональные коммуникации», ЗАО «Инвестиционная пенсионная компания», ЗАО «Пансионат «Приазовье» в сумме 53 518 тыс. руб., 19 960 тыс. руб., и 1 166 тыс. руб. соответственно.

Кроме того, была достигнута договоренность о прекращении обязательств заемщика ОАО «Система-Галс», в части уплаты суммы займа в размере 490 306 тыс. руб. и суммы накопленных процентов в размере 128 151 тыс. руб. Взамен своих обязательств по договору займа Заемщик передал простой вексель эмитента ОАО АФК «Система» на сумму 618 457 тыс. руб.

19. Затраты на энергетические ресурсы

Совокупные затраты Общества на оплату использованных в течение 2009 и 2008 гг. энергетических ресурсов составили:

Наименование показателя	2009	2008
Приобретение электроэнергии	492 989	390 333
Приобретение теплотенергии	168 970	141 058
Приобретение продуктов нефтепереработки	29 977	58 236
Затраты на водоснабжение	10 507	11 764
Итого	702 443	601 391

20. Налог на прибыль

Текущий налог на прибыль в соответствии с ПБУ 18/02 (приказ Министерства финансов РФ от 19 ноября 2002 года № 114н) за 2009 и 2008 годы представлен следующим образом:

(тыс. руб.)

Наименование показателя	2009	2008
Бухгалтерская прибыль до налогообложения	10 001 150	4 358 885
Условный расход по налогу на прибыль	2 000 230	1 046 132
Постоянное налоговое обязательство:		
по расходам, не учитываемым для целей налогообложения	96 103	59 004
по услугам предоставляемым со скидкой	879	11 951
по прочим	18 355	34 340
Итого	115 337	105 295
Постоянный налоговый актив:		
по доходам, не учитываемым для целей налогообложения	(2 708)	(12 077)
по прочим	(4 211)	(501)
Итого	(6 919)	(12 578)
(Уменьшение)/увеличение отложенного налогового актива:		
по доходам будущих периодов	(25 249)	(38 876)
по резервам предстоящих расходов	45 393	52 253
по прочим операциям	1 338	1 494
Итого	18 806	14 871
Корректировки прошлых периодов, отраженные в учете в текущем периоде	(54)	-
Итого с корректировкой прошлых периодов	18 752	14 871
(Увеличение)/уменьшение отложенного налогового обязательства:		
по финансовым вложениям	(167 063)	(684 331)
по основным средствам, в том числе из-за: <i>несовпадения сроков и способов начисления амортизации в бухгалтерском и налоговом учете</i>	(221 862)	4 446
<i>по реализации внеоборотных активов</i>	6 030	6 004
<i>по прочим</i>	(24)	(71)
по нематериальным активам, в том числе из-за: <i>несовпадения сроков и способов начисления амортизации в бухгалтерском и налоговом учете</i>	(532)	(480)
по товарно-материальным ценностям, в том числе из-за: <i>разницы в оценке между налоговым и бухгалтерским учетом</i>	16 103	24 362
по прочим	22 353	(17 807)
Итого	(344 995)	700 785
Корректировки прошлых периодов, отраженные в учете в текущем периоде	(4 058)	(35 919)
Итого с корректировкой прошлых периодов	(349 053)	664 866
Итого текущий налог на прибыль	1 782 459	1 854 505
Корректировки прошлых периодов, отраженные в учете в текущем периоде	(4 112)	(35 919)
Штрафные санкции по результатам выездной налоговой проверки	-	2 372
Итого налог на прибыль с корректировкой прошлых периодов	1 778 347	1 820 958

Существенное увеличение отложенного налогового обязательства из-за несовпадения сроков и способов начисления амортизации в бухгалтерском и налоговом учете образовалось в результате амортизационной премии в налоговом учете в размере 30 процентов от стоимости основных средств, принятых к учету в 2009 году.

По уточненным декларациям за 2006-2008 гг. налогооблагаемая база по налогу на прибыль уменьшилась на 20 563 тыс. руб., что привело к уменьшению налога на прибыль в сумме 4 935 тыс. руб. В бухгалтерском учете сумма налога на прибыль по уточненным налоговым декларациям (4 112 тыс. руб.) отражена с учетом перерасчета отложенного налогового актива и отложенного налогового обязательства, проведенного в результате изменения с 1 января 2009 года ставки налога на прибыль с 24% на 20%. Возникшая в результате проведенного перерасчета разница составила 823 тыс. руб.

Дополнительные расшифровки отдельных статей форм отчетности

1. Изменение входящего сальдо

В связи с изменением с 1 января 2009 года ставки налога на прибыль с 24% на 20%, в Обществе был произведен пересчет отложенных налоговых активов и обязательств по состоянию на 1 января 2009 года.

Форма №1

(тыс. руб.)

№	Наименование показателя	01.01.2009	31.12.2008
1.	Отложенные налоговые активы (стр. 145)	289 949	347 939
2.	Отложенные налоговые обязательства (стр. 515)	322 418	386 902
3.	Нераспределенная прибыль (стр. 470)	26 542 119	26 535 625

2. Расшифровки статей бухгалтерского баланса

Дебиторская задолженность (стр. 240 формы № 1)

(тыс. руб.)

№	Наименование показателя	31.12.2009	31.12.2008
1.	Покупатели и заказчики (стр. 241)	4 482 743	3 211 532
2.	Авансы выданные (стр. 245)	174 857	263 007
3.	Прочие дебиторы (стр. 246) в т.ч.:	1 016 737	411 614
	Департамент градостроительной политики	168 473	-
	Расчеты с бюджетом	30 198	205 630
	НДС с авансов полученных	70 682	79 252
	Проценты по депозитам и займам (начисленные)	556 505	69 434
	Расчеты с внебюджетными фондами	17 654	19 933
	Расчеты с таможенной	8 696	12 915
	Расчеты по аренде государственного имущества	16 842	7 028
	Расчеты по агентским договорам	51 805	6 170
	Расчеты с подотчетными лицами	1 224	1 130
	Расчеты по приобретенной задолженности	89 786	607
	Прочие	4 872	9 506
	Итого	5 674 337	3 886 153

Структура добавочного капитала (стр. 420 формы №1)

(тыс. руб.)

Наименование показателя	31.12.2009	31.12.2008
Результаты переоценки	16 199 091	16 243 784
Источник финансирования капитальных вложений	799 442	799 442
Выполнение инвестиционной программы	719 870	719 870
Безвозмездно полученное имущество	438 129	438 129
Эмиссионный доход	31	31
Итого	18 156 563	18 201 256

Кредиторская задолженность: поставщики и подрядчики (стр. 621 формы № 1)

(тыс. руб.)

Наименование компании	31.12.2009	31.12.2008
ОАО «Вымпелком»	161 819	150 220
ОАО «МТС»	92 549	278 210
ОАО «КОМСТАР-ОТС»	84 064	1 989
ОАО «Мегафон» (вместе с ЗАО «Соник Дуо»)	71 335	22 209
ОАО «Мостелефонстрой»	35 164	81 839
ООО ЧОП «АБ-Сафети»	26 821	-
ООО «ЧС Офис Сервис»	23 731	-
ОАО «МОЭК»	20 480	14 713
ООО «Логос-авто»	19 792	19 537
ОАО «Ростелеком»	19 132	55 645
ЗАО «Оптимикон»	14 158	-
ООО «СЦС Совинтел»	13 664	19 770
ООО «ФСК Проперти»	13 570	-
ЗАО «Эрикссон Корпорейшн АО»	11 655	15 756
ОАО «Центральный телеграф»	11 578	46 034
ЗАО «Ситроникс Телеком Солюшнс»	11 522	372 158
ООО «Гран Лимитед»	10 161	5 143
ООО «Параван АйТи»	10 062	9 848
ООО «Ситроникс информационные технологии»	9 475	46 504
ООО «ТЕХНОЛОГИЯ-ИНВЕСТ»	8 900	-
ООО «ТопС Бизнес Интегратор»	8 262	-
ООО «Параван-2000»	8 032	6 082
ЗАО «Система Телеком»	7 616	10 383
ЗАО «Глобус-Телеком»	7 145	2 932
ЗАО «Хьюлетт-Паккард АО»	7 088	5 309
ООО «Фокус Сити»	6 756	20 226
ООО «Эквант»	6 141	-
ООО «Нокиа Сименс Нетворкс»	5 811	11 252
ОАО «Московская сотовая связь»	5 685	3 268
ООО «Техкомпания Хуавэй»	5 550	5 001
ООО «БЭСТКОЛЛ Телекоммуникейшн»	4 804	2 455
ЗАО «Телеком МТК»	4 706	121 503
ЗАО «КПМГ»	4 602	-
ООО «Комтехносвязь»	4 257	5 064
ООО «Ксерокс (СНГ)»	3 714	6 006
ОАО «Мосэнерго»	3 700	1 946
ЗАО «КОМСТАР-Директ»	3 565	242 010
ЗАО «Синтерра»	3 295	27 217
ЗАО «Алкатель-Лусент»	3 134	2 964
ОАО «АСВТ»	3 111	4 480
ООО «ЕСИ Телеком 2005»	2 433	2,867
ОАО «Межрегиональный Транзит Телеком»	2 308	7 204
ООО «Промсвязьдизайн»	1 749	580
ЗАО «Инжиниринговая компания «Мостелефонстрой»	1 661	45 962
ЗАО «МТК Телеком»	1 546	3 536
ГУП «Гормост»	732	1 454
ФГУП «Почта России»	676	4 530
ООО «Строитель профи»	50	3 575
ЗАО «Аудителе»	47	63
ЗАО «РТС Плюс»	15	3 574

Наименование компании	31.12.2009	31.12.2008
ЗАО «Гуппа Квадро Телеком»	-	264 055
INTRACOM S.A. TELECOM SOLUTIONS	-	89 076
ЗАО «Корпорация телевик»	-	79 306
ЗАО «АМТ Групп»	-	41 329
ЗАО «МКС сервис и КО»	-	25 246
ЗАО «Волс-Сервис»	-	24 787
ООО «Информационные технологии-ЛТД»	-	16 704
ЗАО «Строительная компания Телеком»	-	12 209
ЗАО «Межгорсвязьстрой»	-	11 608
ЗАО «ИнжГрупп»	-	10 560
ЗАО «Управление перспективных технологий»	-	9 761
ООО «Группа Айпиком»	-	9 376
ЗАО «Вимком Оптик ТС»	-	9 236
ООО «Ротекс»	-	8 676
ОАО «Связьстрой-7»	-	8 387
ООО «Горсвязьстрой»	-	7 865
ЗАО «СК-Промсервис»	-	7 516
Sitronics Telecom Solutions Czech Republic, a.s.	-	6 978
ЗАО «Индустрия Строительства Связи»	-	6 607
ООО «Связь-Контакт»	-	5 530
ООО «Славяне и Ко»	-	4 559
ЗАО «Связь-Сервис»	-	3 846
ЗАО «Фирма Интелком лайн»	-	3 423
ООО «Волоконно-оптическая техника»	-	3 331
ЗАО «Пласт групп»	-	3 091
ООО «Аякс»	-	2 093
ЗАО «ТК «Новаторрус-Инвест»	-	887
ОАО «Собит»	-	539
Прочие кредиторы	60 113	119 477
Итого	847 936	2 487 076

Кредиторская задолженность: прочие кредиторы (стр. 626 формы № 1)

(тыс. руб.)

№	Наименование показателя	31.12.2009	31.12.2008
1.	Расчеты по агентскому договору с ОАО «Межрегиональный Транзит Телеком»	51 248	153 132
2.	Расчеты по взносам в фонд универсального обслуживания	59 571	55 550
3.	Расчеты по агентскому договору с ОАО «КОМСТАР-ОТС»	41 435	769
4.	Расчеты по аренде государственного имущества	2 020	1 868
5.	Расчеты с профсоюзом	1 881	3 522
6.	Расчеты по агентскому договору с ООО «БЭСТКОЛЛ Телекоммуникация»	1 692	-
7.	Расчеты по квотированию рабочих мест	1 588	1 789
8.	НДС по авансам выданным	1 305	-
9.	Расчеты по агентскому договору с ООО «ЭмСиЭн»	1 126	-
10.	Расчеты по агентскому договору с ОАО «Система Галс»	-	14 760
11.	Расчеты по агентскому договору с ОАО «КОМСТАР-Директ»	-	10 422
12.	Залог по электронным торгам ООО «Ротекс»	-	9 253
13.	Прочие	9 069	16 556
	Итого	170 935	267 621

3. Корректировка сравнительных показателей бухгалтерской отчетности отчетного периода

В текущем году сравнительные показатели бухгалтерской отчетности Общества за предыдущий период были скорректированы для целей сопоставимости с показателями за 2009 год.

Резерв на выплату годового вознаграждения

В 2008 году Обществом был начислен резерв на выплату годового вознаграждения по итогам 2008 года в сумме 217 724 тыс. руб. В отчетности за 2008 год данная сумма была отнесена в состав строки 100 Отчета о прибылях и убытках «Прочие расходы» (как прочие расходы, не учитываемые при расчете налога на прибыль).

При подготовке отчетности за 2009 год сумма годового вознаграждения за 2009 год была отнесена на себестоимость, коммерческие расходы и управленческие расходы.

Для сопоставимости данных отчетности за 2008 и 2009 года, резерв на выплату годового вознаграждения за 2008 год был перенесен из строки 100 Отчета о прибылях и убытках «Прочие расходы» в строки 020 «Себестоимость проданных товаров, продукции, работ, услуг», 030 «Коммерческие расходы» и 040 «Управленческие расходы» в соответствии с функциональной принадлежностью сотрудников:

(тыс. руб.)

Наименование показателя	2008	
	после корректировки	до корректировки
Себестоимость проданных товаров, продукции, работ, услуг (стр. 020)	(158 406)	-
в том числе услуг связи (стр. 021)	(156 951)	-
Коммерческие расходы (стр. 030)	(20 949)	-
Управленческие расходы (стр. 040)	(38 369)	-
Прочие расходы (стр. 100)	-	(217 724)
Итого	(217 724)	(217 724)

Расходы по арендной плате

При составлении отчетности за 2008 год расходы по арендной плате за пользование землей были отражены в строке 040 Отчета о прибылях и убытках «Управленческие расходы».

В 2009 году расходы по арендной плате за пользование землей (кроме расходов пансионатов) были отражены в составе себестоимости услуг связи, себестоимости услуг по сдаче в аренду имущества и управленческих расходов. Распределение осуществлялось пропорционально площадям зданий и помещений производственного назначения, площадям, сданным в аренду, и площадям зданий и помещений административного назначения соответственно.

Для сопоставимости данных бухгалтерской отчетности за 2008 и 2009 год, Общество перенесло расходы по аренде, относящиеся к себестоимости проданных товаров, продукции, работ, услуг в сумме 70 597 тыс. руб. в строку 020 Отчета о прибылях и убытках:

(тыс. руб.)

Наименование показателя	2008	
	после корректировки	до корректировки
Себестоимость проданных товаров, продукции, работ, услуг (стр. 020)	(70 597)	-
в том числе услуг связи (стр. 021)	(68 036)	-
Управленческие расходы (стр. 040)	-	(70 597)
Итого	(70 597)	(70 597)

Отражение перерасчетов по услугам связи

При составлении отчетности за 2009 год Общество отразило свернуто обороты по прочим доходам и расходам, в части перерасчетов по услугам связи. Для целей сопоставимости с отчетностью за 2009 год Общество произвело аналогичную корректировку в Отчете о прибылях и убытках за 2008 год. В результате корректировки строки 090 «Прочие доходы» и 100 «Прочие расходы» уменьшились на сумму 28 990 тыс. руб.:

(тыс. руб.)

Наименование показателя	2008	
	после корректировки	до корректировки
Прочие доходы (стр. 090)	-	28 990
Прочие расходы (стр. 100)	-	(28 990)
Итого	-	-

Ниже представлены соответствующие строки Отчета о прибылях и убытках за 2008 год до и после отражения всех корректировок:

(тыс. руб.)

Наименование показателя	Отчетность 2008 года	Корректировка	Показатели отчетности 2008 года, представленные в отчетности за 2009 год
Себестоимость проданных товаров, продукции, работ, услуг (стр. 020)	(15 810 573)	(229 003)	(16 039 576)
в том числе услуг связи (стр. 021)	(15 534 864)	(224 987)	(15 759 851)
Валовая прибыль (стр. 029)	11 655 700	(229 003)	11 426 697
Коммерческие расходы (стр. 030)	(1 009 798)	(20 949)	(1 030 747)
Управленческие расходы (стр. 040)	(2 558 622)	32 228	(2 526 394)
Прибыль от продаж (стр. 050)	8 087 280	(217 724)	7 869 556
Прочие доходы (стр. 090)	22 466 014	(28 990)	22 437 024
Прочие расходы (стр. 100)	(26 570 685)	246 714	(26 323 971)

Данные корректировки не оказали влияния на чистую прибыль Общества за 2008 год.

4. Расшифровки статей Отчета о прибылях и убытках

Проценты к получению (стр. 060 формы № 2)

(тыс. руб.)

Наименование показателя	2009	2008
Проценты по депозитам и векселям	177 808	219 182
Проценты, полученные за предоставление денежных средств	731 202	194 872
Проценты за использование кредитной организацией денежных средств, находящихся на счете Общества	31 443	42 003
Итого	940 453	456 057

Проценты к уплате (стр. 070 формы № 2)

(тыс. руб.)

Наименование показателя	2009	2008
Проценты к уплате по облигационным займам	(10 807)	(75 418)
Проценты к уплате по кредитам	(14 170)	(27 834)
Итого	(24 977)	(103 252)

Прочие доходы (стр. 090 формы № 2)

(тыс. руб.)

Наименование показателя	2009	2008
Доходы от выбытия ценных бумаг	7 353 798	20 944 191
Корректировка оценки ценных бумаг до текущей рыночной стоимости	835 317	-
Восстановление резерва по сомнительным долгам	692 997	372 434
Курсовые разницы	322 865	448 679
Возмещение причиненных организации убытков	315 141	294 179
Доходы от истребования ранее приобретенной дебиторской задолженности	272 880	162
Доходы, связанные с безвозмездным получением активов	224 740	229 174
Доходы от продажи основных средств	17 765	12 853
Прибыль прошлых лет, выявленная в отчетном году	14 138	8 577
Поступление материалов от ликвидации основных средств, возврат материалов	7 356	15 313
Доходы от продажи товарно-материальных ценностей, прочих активов и утилизации отходов	7 259	15 397
Суммы кредиторской и депонентской задолженности с истекшим сроком исковой давности	3 878	17 433
Возмещение убытков от стихийного бедствия и виновной стороны	3 068	1 084
Возмещение затрат по аренде земли в связи с прекращением договора	-	30 531
Прочие	2 655	47 017
Итого	10 073 857	22 437 024

Прочие расходы (стр. 100 формы № 2)

(тыс. руб.)

Наименование показателя	2009	2008
Расходы по выбытию ценных бумаг	(7 354 485)	(20 943 557)
Налоги и сборы за счет финансовых результатов	(679 786)	(596 698)
Расходы, связанные с услугами, оказываемыми кредитными организациями	(391 117)	(409 600)
Курсовые разницы	(342 886)	(237 013)
Резерв по сомнительным долгам	(282 152)	(707 513)
Расходы на приобретение истребованной дебиторской задолженности	(272 880)	(162)
Расходы по продаже и ликвидации товарно-материальных ценностей	(126 540)	(88 533)
Расходы по продаже и ликвидации основных средств	(105 861)	(55 405)
Материальная помощь в соответствии с коллективным договором и выплаты работникам	(103 963)	(88 014)
Резерв под обесценение вложений в ценные бумаги	(74 644)	-
Убытки прошлых лет, выявленные в отчетном году	(67 705)	(191 825)
Административные штрафы	(38 508)	(426)
Благотворительная деятельность и культурно-массовые мероприятия	(26 951)	(36 188)
Списание незавершенного капитального строительства по итогам инвентаризации	(19 247)	-
Резерв под снижение стоимости материальных ценностей	(16 591)	-
Расходы по содержанию зданий, не используемых в производственных целях и не приносящих экономической выгоды	(14 327)	-
Профсоюзные и добровольные членские взносы	(13 736)	(15 219)
Чрезвычайные расходы	(10 866)	(3 943)
НДС не принимаемый к налоговому вычету	(7 940)	(20 299)
Расходы, связанные с обслуживанием собственных ценных бумаг	(5 719)	(5 194)
Амортизация непроизведенных основных средств	(921)	(1 055)
Расходы на содержание Совета директоров и проведения собрания акционеров	(897)	(1 100)
Судебные издержки	(630)	(253)
Расходы по продаже и ликвидации прочих активов	(568)	(40 719)
Дебиторская задолженность, по которой истек срок исковой давности	(333)	(898)
Дополнительные затраты, связанные с выпуском ценных бумаг	(118)	(3 521)
Штрафы, пени, неустойки	(54)	(35)
Корректировка оценки ценных бумаг до текущей рыночной стоимости	-	(2 851 381)
Списание процентов по кредиту после ввода основных средств	-	(11 805)
Прочие	(5 113)	(13 615)
Итого	(9 964 538)	(26 323 971)

Аудиторское заключение

Акционерам ОАО «Московская городская телефонная сеть»

Мы провели аудит прилагаемой бухгалтерской отчетности ОАО «Московская городская телефонная сеть» (далее «Компания») за период с 1 января 2009 года по 31 декабря 2009 года включительно. Бухгалтерская отчетность Компании состоит из:

- Бухгалтерского баланса на 31 декабря 2009 года;
- Отчета о прибылях и убытках за 2009 год;
- Отчета об изменениях капитала за 2009 год;
- Отчета о движении денежных средств за 2009 год;
- Приложения к бухгалтерскому балансу за 2009 год;
- Пояснительной записки.

Ответственность за подготовку и представление этой бухгалтерской отчетности несет Правление Компании. Наша обязанность заключается в том, чтобы выразить мнение о достоверности во всех существенных отношениях данной отчетности на основе проведенного аудита.

Мы провели аудит в соответствии с Федеральным законом от 30 декабря 2008 года № 307-ФЗ «Об аудиторской деятельности»; федеральными правилами (стандартами) аудиторской деятельности, а также внутрифирменными стандартами.

Аудит планировался и проводился таким образом, чтобы получить разумную уверенность в том, что бухгалтерская отчетность Компании не содержит существенных искажений. Аудит проводился на выборочной основе и включал в себя изучение на основе тестирования доказательств, подтверждающих числовые показатели и раскрытие в бухгалтерской отчетности информации о финансово-хозяйственной деятельности, оценку соблюдения принципов и правил бухгалтерского учета, применяемых при подготовке бухгалтерской отчетности, изучение основных оценочных значений, полученных руководством Компании при подготовке бухгалтерской отчетности, а также оценку представления бухгалтерской отчетности.

Мы полагаем, что проведенный аудит представляет достаточные основания для выражения нашего мнения о достоверности бухгалтерской отчетности.

По нашему мнению, бухгалтерская отчетность ОАО «Московская городская телефонная сеть» отражает достоверно во всех существенных отношениях финансовое положение Компании на 31 декабря 2009 года и результаты ее финансово-хозяйственной деятельности за период с 1 января 2009 года по 31 декабря 2009 года включительно в соответствии с требованиями законодательства Российской Федерации в части подготовки бухгалтерской отчетности.

Партнер департамента аудита

Табакова Ольга Юрьевна

/на основании доверенности
от 1 декабря 2009 года/

Руководитель аудиторской проверки

Капризина Наталья Владимировна
Аттестат в области общего аудита
№ К 002864 выдан 18 апреля 2005 года
на неограниченный срок

19 марта 2010 года

ЗАО «Делойт и Туш СНГ»

Заключение по результатам ревизионной проверки финансово-хозяйственной деятельности ОАО «Московская городская телефонная сеть» за 2009 год

В соответствии с Федеральным законом от 26 декабря 1995г. «Об акционерных обществах» № 208-ФЗ, Устава ОАО «Московская городская телефонная сеть» (далее Общество), Положением о Ревизионной комиссии Общества, Ревизионной комиссией Общества в составе:

Кржечевская С.Г. - Председатель Ревизионной комиссии
 Корепанова О.В. - член Ревизионной комиссии
 Орлова Е.Е. - член Ревизионной комиссии
 Кондратьева О.А. - член Ревизионной комиссии

и привлеченных специалистов Грешневой С.В., Рачкова И.В., Майорова А.А., Болотнова Д.Ю., Маркова Д.А., Саенко Г.Д., Сергуновой Н.Ю., Чернышевой А.В., Иванова С.В., Якубовича Я.Б. была проведена проверка финансово-хозяйственной деятельности Общества за 2009 год.

Общие сведения

Полное фирменное наименование: Открытое акционерное общество «Московская городская телефонная сеть».

Юридический адрес: 119017 г. Москва, ул. Б.Ордынка, д.25, стр. 1.

Дата государственной регистрации Общества: 30.09.02

Регистрационный номер: 1027739285265

Ответственными за финансово-хозяйственную деятельность Общества за проверяемый период являются:

Генеральный директор - Максименка Н.А. до 04.02.09г.
 - Назаров С.В. с 04.02.09 г.

Главный бухгалтер - Кудратова В.А.

Высшим органом управления Общества является общее собрание акционеров, в промежутках между собраниями – Совет директоров во главе с Председателем. Исполнительный орган ОАО «Московская городская телефонная сеть» - Правление во главе с Генеральным директором.

Официальный аудитор – ЗАО «Делойт и Туш СНГ».

В основные цели проверки входило следующее:

- а) удостовериться, что основные финансовые показатели деятельности Общества, отраженные в Годовом отчете общества, годовой бухгалтерской отчетности достоверны,
- б) решения и распоряжения руководства выполнялись и существенные бизнес-процессы проводились с соблюдением всех применимых основных требований,
- в) финансово-хозяйственная деятельность велась с соблюдением интересов компании и ее акционеров,
- г) внутренний контроль за существенными рисками был разработан и применялся с достаточной эффективностью.

Ответственность за подготовку достоверных данных и отчетности, за выполнение всех необходимых требований и распоряжений руководства Общества, за ведение финансово-хозяйственной деятельности с учетом интересов компании и ее участников, а также за разработку и функционирование эффективной системы внутреннего контроля в Обществе несет его руководство.

Ответственность Ревизионной комиссии заключалась в том, чтобы путем проведения ревизионной проверки получить разумную уверенность, что выполнены основные цели проверки и выводы сделаны на основании максимально объективного и достаточного анализа всей предоставленной для проверки информации, данных и документов. По мнению Ревизионной комиссии, полученные информация, данные и документы дают достаточные основания для подготовки выводов и заключения.

По результатам проверки необходимо отметить следующее:

а) нами не было отмечено существенных недостатков в отражении показателей деятельности Общества.

Ревизионная комиссия подтверждает, что показатели, содержащиеся в Годовом отчете Общества за 2009 год, достоверны, т.е. Годовой отчет подготовлен таким образом, чтобы обеспечить во всех существенных аспектах отражение активов и пассивов по состоянию на 31.12.2009 г. и финансовых результатов деятельности Общества за 2009 год, исходя из требований действующего законодательства Российской Федерации.

б) нами не было отмечено случаев заметного несоблюдения существенных внешних или внутренних требований;

в) нами не было отмечено фактов ведения финансово-хозяйственной деятельности с существенным нарушением интересов Общества и его акционеров или значительных нарушений обязательств перед контрагентами;

г) Ревизионная комиссия оценивает общее состояние внутреннего контроля в Обществе как удовлетворительное.

Ревизионная комиссия ОАО «Московская городская телефонная сеть»

Председатель Ревизионной комиссии	Кржечевская С.Г.
Член Ревизионной комиссии	Корепанова О.В.
Член Ревизионной комиссии	Орлова Е.Е.
Член Ревизионной комиссии	Кондратьева О.А.

8. Консолидированная финансовая отчетность (по Общепринятым стандартам бухгалтерского учета США)

Аудиторское заключение

Акционерам ОАО «Московская Городская Телефонная Сеть»

Мы провели аудит прилагаемых консолидированных балансов ОАО «Московская Городская Телефонная Сеть» («МГТС») и ее дочерних предприятий (далее совместно именуемые – «Группа») по состоянию на 31 декабря 2009 и 2008 гг., и соответствующих консолидированных отчетов об операциях и совокупном доходе, движении собственного капитала и денежных средств за 2009 и 2008 гг. Ответственность за подготовку и достоверность данной консолидированной финансовой отчетности несет руководство Группы. Наша обязанность – выразить мнение о данной финансовой отчетности на основании проведенного аудита.

Аудит проводился в соответствии с Общепринятыми стандартами аудита США.

В соответствии с этими стандартами аудит планируется и проводится таким образом, чтобы получить достаточную уверенность в том, что финансовая отчетность не содержит существенных искажений. Аудит включает рассмотрение системы внутреннего контроля за подготовкой финансовой отчетности Группы в качестве основы для планирования соответствующих аудиторских процедур, но не в целях выражения мнения об эффективности системы внутреннего контроля. Соответственно, мы не выражаем такого мнения. Аудит включает проверку на выборочной основе документальных подтверждений сумм и пояснений к финансовой отчетности. Наша работа также состояла в том, чтобы оценить используемые принципы бухгалтерского учета и значительные допущения, сделанные руководством, а также общее представление финансовой отчетности. Мы полагаем, что проведенный нами аудит дает достаточные основания для формирования мнения о данной отчетности.

По нашему мнению, прилагаемая консолидированная финансовая отчетность достоверно отражает, во всех существенных аспектах, финансовое положение Группы по состоянию на 31 декабря 2009 и 2008 гг., финансовые результаты и движение денежных средств за 2009 и 2008 гг. в соответствии с Общепринятыми стандартами бухгалтерского учета США.

Как указано в Примечании 9 к консолидированной финансовой отчетности, в 2009 году Группа признала убыток от обесценения инвестиций в акции ОАО «Инвестиционная компания связи» («Связьинвест») в размере 107,6 млн. долларов США. Балансовая стоимость этих инвестиций была снижена до 264,5 млн. долларов США на основании оценки их справедливой стоимости по состоянию на 31 декабря 2009 года. В отсутствие достоверной рыночной информации о справедливой стоимости инвестиций в акции Связьинвест, руководство Группы пришло к вышеуказанному выводу, основываясь на использовании оценок, включающих различные неочевидные рыночные данные, как указано в Примечании 9. Вследствие неопределенности, присущей такому анализу, стоимость, по которой Группа может реализовать эти финансовые вложения в случае осуществления сделки между несвязанными сторонами, может в значительной мере отличаться от ее балансовой стоимости.

19 апреля 2010 года

**ОАО МОСКОВСКАЯ ГОРОДСКАЯ ТЕЛЕФОННАЯ СЕТЬ И ДОЧЕРНИЕ ПРЕДПРИЯТИЯ
 КОНСОЛИДИРОВАННЫЕ БАЛАНСЫ
 ПО СОСТОЯНИЮ НА 31 ДЕКАБРЯ 2009 И 2008 ГГ.
 (в тысячах долларов США, за исключением количества акций)**

	2009	2008
Активы		
Текущие активы:		
Денежные средства и их эквиваленты (Примечание 4)	\$ 117 686	\$ 8 559
Краткосрочные финансовые вложения и займы (Примечание 5)	294 741	44 071
Дебиторская задолженность, авансы выданные и налоги к возмещению, нетто (Примечание 6)	181 466	150 830
Товарно-материальные ценности и запасные части	13 605	16 558
Отложенные налоговые активы, нетто (Примечание 17)	9 636	6 208
Итого текущие активы	<u>617 134</u>	<u>226 226</u>
Внеоборотные активы:		
Основные средства, нетто (Примечание 7)	1 283 670	1 406 272
Авансы на приобретение основных средств и нематериальных активов	1 675	2 069
Нематериальные активы, нетто (Примечание 8)	21 042	30 676
Долгосрочные финансовые вложения и займы (Примечание 9)	455 030	459 696
Долгосрочная торговая и прочая дебиторская задолженность (Примечание 10)	56 584	17 479
Итого внеоборотные активы	<u>1 818 001</u>	<u>1 916 192</u>
Итого активы	\$ <u>2 435 135</u>	\$ <u>2 142 418</u>
Обязательства и собственный капитал		
Текущие обязательства:		
Кредиторская задолженность, налоги к уплате и начисленные обязательства (Примечание 11)	\$ 120 824	\$ 136 911
Доходы будущих периодов, текущая часть (Примечание 12)	32 140	39 423
Краткосрочные долговые обязательства (Примечание 13)	108 865	281 778
Итого текущие обязательства	<u>261 829</u>	<u>458 112</u>
Долгосрочные обязательства:		
Доходы будущих периодов (Примечание 12)	69 855	80 713
Долгосрочные долговые обязательства (Примечание 13)	324 040	161 695
Задолженность по льготам, предоставляемым работникам после выхода на пенсию (Примечание 14)	25 537	29 250
Безвозмездно полученные основные средства (Примечание 16)	97 850	101 326
Отложенные налоговые обязательства, нетто (Примечание 17)	61 061	47 921
Задолженность перед ОАО «Система-Галс» («Система-Галс»), связанной стороной (Примечания 2, 23)	38 273	36 807
Прочая долгосрочная задолженность	-	433
Итого долгосрочные обязательства	<u>616 616</u>	<u>458 145</u>
Итого обязательства	<u>\$ 878 445</u>	<u>\$ 916 257</u>
Условные обязательства (Примечание 24)		
Собственный капитал:		
Привилегированные акции, 15 965 850 акций, разрешенных к выпуску, выпущенных и находящихся в обращении (Примечание 18)	\$ 22 538	\$ 22 538
Обыкновенные акции, 79 829 200 акций, разрешенных к выпуску, выпущенных и находящихся в обращении (Примечание 18)	112 462	112 462
Акции Комстар-ОТС (Примечание 5), учитываемые по стоимости приобретения (11 510 500 и 57 742 500 акций по состоянию на 31 декабря 2009 и 2008 гг. соответственно)	(34 537)	(381 277)
Добавочный капитал	376 556	477 498
Нераспределенная прибыль	1 208 616	1 104 638
Накопленный прочий совокупный расход	(128 945)	(109 698)
Итого собственный капитал	<u>1 556 690</u>	<u>1 226 161</u>
Итого обязательства и собственный капитал	\$ <u>2 435 135</u>	\$ <u>2 142 418</u>

Прилагаемые примечания являются неотъемлемой частью данной консолидированной финансовой отчетности.

**ОАО МОСКОВСКАЯ ГОРОДСКАЯ ТЕЛЕФОННАЯ СЕТЬ И ДОЧЕРНИЕ ПРЕДПРИЯТИЯ
 КОНСОЛИДИРОВАННЫЕ ОТЧЕТЫ О ПРИБЫЛЯХ И УБЫТКАХ И СОВОКУПНОМ ДОХОДЕ
 ЗА ГОДЫ, ЗАКОНЧИВШИЕСЯ 31 ДЕКАБРЯ 2009 И 2008 ГГ.**

*(в тысячах долларов США, за исключением данных о количестве акций
 и прибыли на одну акцию)*

	2009	2008
Выручка от основной деятельности (Примечание 19)	\$ 930 670	\$ 1 139 422
Операционные расходы, нетто (Примечание 20)	(617 574)	(750 415)
Прибыль от основной деятельности	313 096	389 007
Процентные и дивидендные доходы	20 389	18 603
Процентный расход, за вычетом капитализированных сумм	(31 255)	(4 773)
Обесценение долгосрочных финансовых вложений и займов, нетто (Примечание 9)	(107 606)	(49)
Изменение справедливой стоимости производного финансового инструмента (Примечание 15)	-	(27 940)
Убыток от курсовых разниц, нетто	(23 078)	(24 971)
Прибыль до налога на прибыль	171 546	349 877
Налог на прибыль (Примечание 17)	(67 568)	(100 553)
Чистая прибыль	\$ 103 978	\$ 249 324
Прочий совокупный доход/(расход):		
Непризнанные актуарные прибыли, за вычетом налога на прибыль в сумме ноль долларов США	2 808	1 625
Корректировка в связи с пересчетом валют, за вычетом налога на прибыль в сумме ноль долларов США	(22 055)	(280 312)
Итого, совокупный доход/(расход)	\$ 84 731	\$ (29 363)
Прибыль на акцию (Примечание 22):		
Средневзвешенное число обыкновенных акций в обращении	79 829 200	79 829 200
Прибыль на обыкновенную акцию, базовая и разводненная	\$ 1,09	\$ 2,60

Прилагаемые примечания являются неотъемлемой частью данной консолидированной финансовой отчетности.

ОАО МОСКОВСКАЯ ГОРОДСКАЯ ТЕЛЕФОННАЯ СЕТЬ И ДОЧЕРНИЕ ПРЕДПРИЯТИЯ
КОНСОЛИДИРОВАННЫЕ ОТЧЕТЫ О ДВИЖЕНИИ ДЕНЕЖНЫХ СРЕДСТВ
ЗА ГОДЫ, ЗАКОНЧИВШИЕСЯ 31 ДЕКАБРЯ 2009 И 2008 ГГ.
(в тысячах долларов США, если не указано иное)

	2009	2008
Движение денежных средств по основной деятельности:		
Чистая прибыль	\$ 103 978	\$ 249 324
Корректировки для приведения чистой прибыли к чистым поступлениям денежных средств от основной деятельности:		
Резерв по сомнительным долгам	2 408	674
Амортизация основных средств и нематериальных активов	122 764	128 073
Убыток от курсовых разниц, нетто	23 078	24 971
Вознаграждение по опционной программе (Примечание 21)	4 105	559
Отложенные налоги (Примечание 17)	9 016	23 930
Льготы, предоставляемые работникам после выхода на пенсию (Примечание 14)	67	860
Убыток от выбытия основных средств, нетто	6 637	4 841
Обесценение долгосрочных финансовых вложений и займов, нетто	107 606	49
Резерв под снижение стоимости товарно-материальных ценностей и запасных частей	1 785	-
Возмещение убытков третьими лицами в неденежной форме (Примечание 20)	(7 460)	(10 679)
Изменение справедливой стоимости производного финансового инструмента (Примечание 15)	-	27 940
Изменения в операционных активах и пассивах:		
Дебиторская задолженность, авансы выданные и налоги к возмещению	(76 914)	(29 694)
Товарно-материальные ценности и запасные части	580	700
Кредиторская задолженность, налоги к уплате, начисленные обязательства и долгосрочные проценты к уплате	40 443	31 371
Доходы будущих периодов	(14 023)	(14 865)
Итого чистые поступления денежных средств по основной деятельности	\$ 324 070	\$ 438 054
Движение денежных средств по инвестиционной деятельности:		
Приобретение основных средств	\$ (62 916)	\$ (221 383)
Поступления от реализации основных средств	788	1 119
Приобретение нематериальных активов	(3 445)	(10 956)
Приобретение краткосрочных финансовых вложений и предоставление займов (Примечание 5)	(92 997)	(115 125)
Поступления от продажи краткосрочных финансовых вложений и погашения займов (Примечание 5)	91 553	175 295
Приобретение долгосрочных финансовых вложений и предоставление долгосрочных займов (Примечание 9)	(116 347)	(68 030)
Уменьшение денежных средств с ограничением по использованию	-	2 357
Итого чистый отток денежных средств, использованных в инвестиционной деятельности	\$ (183 364)	\$ (236 723)

Прилагаемые примечания являются неотъемлемой частью данной консолидированной финансовой отчетности.

**ОАО МОСКОВСКАЯ ГОРОДСКАЯ ТЕЛЕФОННАЯ СЕТЬ И ДОЧЕРНИЕ ПРЕДПРИЯТИЯ
 КОНСОЛИДИРОВАННЫЕ ОТЧЕТЫ О ДВИЖЕНИИ ДЕНЕЖНЫХ СРЕДСТВ (ПРОДОЛЖЕНИЕ)
 ЗА ГОДЫ, ЗАКОНЧИВШИЕСЯ 31 ДЕКАБРЯ 2009 И 2008 ГГ.
 (в тысячах долларов США, если не указано иное)**

	2009	2008
Движение денежных средств по финансовой деятельности:		
Поступления от займов (Примечание 13)	\$ 245 676	\$ 177 410
Погашение займов (Примечание 13)	(263 552)	(292 644)
Выплаты основного долга по договорам финансового лизинга	(6 739)	(10 225)
Дивиденды уплаченные	(29)	(48 049)
Денежные выплаты в связи с исполнением опциона «путь» (Примечание 15)	-	(100 000)
Итого чистый отток денежных средств, использованных в финансовой деятельности	\$ (24 644)	\$ (273 508)
Влияние пересчета валют на денежные средства и их эквиваленты	(6 935)	(12 888)
Увеличение/(уменьшение) денежных средств и их эквивалентов	\$ 109 127	\$ (85 065)
Денежные средства и их эквиваленты, на начало года	8 559	93 624
Денежные средства и их эквиваленты, на конец года	\$ 117 686	\$ 8 559
Дополнительная информация:		
Налог на прибыль уплаченный	\$ 43 073	\$ 77 741
Проценты уплаченные, за вычетом капитализированных процентов	\$ 5 595	\$ -
Неденежные инвестиционные и финансовые операции:		
Безвозмездно полученные основные средства (Примечание 16)	\$ 3 113	\$ 2 939
Увеличение задолженности по договорам на предпроектную подготовку и реконструкцию зданий с Системой-Галс, зависимым предприятием ОАО АФК «Система» («Система») (Примечания 2, 23)	\$ 1 954	\$ 11 001
(Уменьшение)/увеличение кредиторской задолженности за приобретаемые основные средства	\$ (36 108)	\$ 32 234
Заем, полученный при выполнении опциона «путь» (Примечание 15)	\$ -	\$ 363 552
Векселя Comstar One Ltd., полученные при продаже акций Комстар-ОТС (Примечание 5)	\$ (237 482)	\$ -

В дополнение к перечисленным инвестиционным и финансовым операциям в 2009 году произошло погашение займа, выданного Системе-Галс, векселем Системы (см. Примечания 5, 9).

Прилагаемые примечания являются неотъемлемой частью данной консолидированной финансовой отчетности.

ОАО МОСКОВСКАЯ ГОРОДСКАЯ ТЕЛЕФОННАЯ СЕТЬ И ДОЧЕРНИЕ ПРЕДПРИЯТИЯ
КОНСОЛИДИРОВАННЫЕ ОТЧЕТЫ О ДВИЖЕНИИ СОБСТВЕННОГО КАПИТАЛА
ЗА ГОДЫ, ЗАКОНЧИВШИЕСЯ 31 ДЕКАБРЯ 2009 И 2008 ГГ.
(в тысячах долларов США, за исключением количества акций и показателей на акцию)

	Привилегированные акции		Обыкновенные акции, разрешенные к выпуску, выпущенные и находящиеся в обращении		Акции Комстар-ОТС	Добавочный капитал	Нераспределенная прибыль	Прочий совокупный доход/(расход)	Итого
	Количество	Стоимость	Количество	Стоимость					
Сальдо на 1 января 2008 года	15 965 850 \$	22 538	79 829 200 \$	112 462 \$	(34 537)\$	477 498 \$	903 148 \$	168 989 \$	1 650 098
Чистая прибыль	-	-	-	-	-	-	249 324	-	249 324
Эффект пересчета валют, за вычетом налогов в сумме ноль долларов США	-	-	-	-	-	-	-	(280 312)	(280 312)
Непризнанная актуарная прибыль, за вычетом налогов в сумме ноль долларов США (Примечание 14)	-	-	-	-	-	-	-	1 625	1 625
Приобретение акций Комстар-ОТС (Примечание 15)	-	-	-	-	(346 740)	-	-	-	(346 740)
Дивиденды по привилегированным акциям	-	-	-	-	-	-	(31 885)	-	(31 885)
Дивиденды по обыкновенным акциям	-	-	-	-	-	-	(15 949)	-	(15 949)
Сальдо на 31 декабря 2008 года	15 965 850 \$	22 538	79 829 200 \$	112 462 \$	(381 277)\$	477 498 \$	1 104 638 \$	(109 698)\$	1 226 161
Чистая прибыль	-	-	-	-	-	-	103 978	-	103 978
Эффект пересчета валют, за вычетом налогов в сумме ноль долларов США	-	-	-	-	-	-	-	(22 055)	(22 055)
Непризнанная актуарная прибыль, за вычетом налогов в сумме ноль долларов США (Примечание 14)	-	-	-	-	-	-	-	2 808	2 808
Продажа акций Комстар-ОТС (Примечание 5)	-	-	-	-	346 740	(100 942)	-	-	245 798
Сальдо на 31 декабря 2009 года	15 965 850 \$	22 538	79 829 200 \$	112 462 \$	(34 537)\$	376 556 \$	1 208 616 \$	(128 945)\$	1 556 690

Дивиденды за 2007 год, объявленные в 2008 году, составили 2,00 доллара США на одну привилегированную акцию и 0,20 доллара США на одну обыкновенную акцию.

Прилагаемые примечания являются неотъемлемой частью данной консолидированной финансовой отчетности.

**ОАО МОСКОВСКАЯ ГОРОДСКАЯ ТЕЛЕФОННАЯ СЕТЬ И ДОЧЕРНИЕ ПРЕДПРИЯТИЯ
 КОНСОЛИДИРОВАННЫЕ ОТЧЕТЫ О ДВИЖЕНИИ ДЕНЕЖНЫХ СРЕДСТВ (ПРОДОЛЖЕНИЕ)
 ЗА ГОДЫ, ЗАКОНЧИВШИЕСЯ 31 ДЕКАБРЯ 2009 И 2008 ГГ.**

(в тысячах долларов США, если не указано иное)

1. ОПИСАНИЕ ДЕЯТЕЛЬНОСТИ

Открытое акционерное общество «Московская Городская Телефонная Сеть» («МГТС») и ее дочерние компании (далее совместно именуемые «Группа») эксплуатируют одну из крупнейших городских сетей связи в мире. МГТС была создана в 1882 году, национализирована в 1917 году, а в 1994 году приватизирована и реорганизована в открытое акционерное общество. МГТС предоставляет телекоммуникационные услуги физическим лицам, бюджетным организациям, а также предприятиям города Москвы.

В ноябре 2005 года Система, контролирующей акционер Группы, осуществила реструктуризацию посредством консолидации принадлежащих ей предприятий фиксированной связи под контролем Комстар-ОТС, являющейся материнской компанией Группы начиная с ноября 2005 года. В настоящее время Комстар-ОТС владеет 70% акций МГТС, а МГТС владеет 2,75% пакета обыкновенных акций Комстар-ОТС.

Акции Комстар-ОТС, которыми владеет Группа, учитываются как собственные выкупленные акции и отражаются по стоимости приобретения.

Основные виды деятельности дочерних предприятий Группы, доля владения в которых составляет 100%, по состоянию на 31 декабря 2009 года включают:

Предприятие	Сокращенное наименование	Основная деятельность
ЗАО «АМТ»	АМТ	Предоставление услуг фиксированной и подвижной связи с использованием проводных и беспроводных технологий корпоративным клиентам
ЗАО «Петродвор»	Петродвор	Предоставление услуг текущей аренды и других услуг компаниям Группы и Комстар-ОТС
MGTS Finance S.A.	MGTS Finance	Держатель акций ОАО «Связьинвест», принадлежащих Группе

Группа не имеет дочерних предприятий, доля владения в которых менее 100%.

Операционная среда

В конце 2008 года рынки капитала и кредитные рынки крупнейших экономик мира характеризовались значительной волатильностью. Ряд крупнейших глобальных финансовых учреждений объявили себя банкротами, были проданы другим финансовым учреждениям и/или получили финансовую помощь от государства, что привело к существенному спаду в мировой экономике. Продолжающийся финансовый кризис привел к нестабильности на рынке капитала, существенному снижению ликвидности и ужесточению условий кредитований в России в 2009 году. Несмотря на ряд стабилизационных мер, предпринятых Правительством РФ и направленных на повышение ликвидности и расширение возможностей для рефинансирования иностранного долга российских банков и предприятий, в настоящее время остается неопределенность в отношении перспектив экономики, общих условий ведения бизнеса, возможностей доступа к капиталу и стоимости капитала для Группы и её контрагентов, а также структуры потребительского спроса, которые могут повлиять на финансовое состояние, результаты деятельности Группы и перспективы ведения бизнеса.

На сегодняшний день экономический спад и ужесточение условий кредитования не оказали прямого влияния на деятельность Группы, за исключением увеличения процентной ставки по некоторым долговым обязательствам Группы (см. Примечание 13). В 2009 году Группа сократила затраты капитального характера. Менеджмент полагает, что денежных потоков по основной и финансовой деятельности будет достаточно для исполнения Группой обязательств к моменту наступления срока их погашения. Концентрация кредитных рисков в отношении дебиторской задолженности ограничена в силу высокой диверсификации клиентской базы и наличия системы контроля за собираемостью дебиторской задолженности и признанием

потребителями факта оказания услуг, а осуществление заимствований в функциональной валюте существенно ограничивает уровень валютного риска.

2. ИНВЕСТИЦИОННАЯ ПРОГРАММА

В декабре 2003 года Группа объявила о принятии долгосрочной инвестиционной программы на 2004-2012 годы, предусматривающей масштабные капиталовложения с целью расширения и полной цифровизации московской телефонной сети. Данная программа была одобрена решением Правительства Москвы от 16 декабря 2003 года. На момент принятия программы капиталовложения оценивались приблизительно в 1,6 млрд. долларов США и включали реконструкцию 350 автоматических телефонных станций («АТС») и доведение количества новых цифровых телефонных номеров до 4,3 млн. В результате инвестиционной программы на телефонных узлах будет установлено новое цифровое оборудование, а благодаря замене аналогового коммутационного оборудования освободятся значительные площади.

В результате инвестиционной программы дополнительные площади будут проданы третьим лицам или сданы в аренду. В ходе инвестиционной программы будут реконструированы или перестроены 113 зданий АТС. В настоящее время решение по поводу продажи или сдачи в аренду площадей, освобождающихся в ходе инвестиционной программы, не принято.

В ноябре 2006 года МГТС подписала соглашение с Правительством Москвы в отношении утверждения инвестиционной программы МГТС. Согласно данному соглашению, Правительство Москвы имеет право на получение не менее 30% рыночной стоимости дополнительных площадей, образовавшихся в ходе выполнения инвестиционной программы. Обязательства МГТС по оплате доли Правительства Москвы возникнут в момент завершения реконструкции указанного имущества. В декабре 2005 года МГТС осуществила предоплату Правительству Москвы в рамках настоящей программы, которая будет зачтена в счет будущих обязательств, возникающих в ходе выполнения инвестиционной программы (см. также Примечание 10).

В ходе выполнения инвестиционной программы МГТС заключила ряд договоров с Системой-Галс, зависимым предприятием Системы, на предпроектную подготовку и реконструкцию зданий АТС. Основной объем работ по данным договорам должен быть выполнен в 2006-2012 годах. Согласно договорам с Системой-Галс, МГТС возмещает все расходы, понесенные в процессе строительства, а также вознаграждение в размере 4,75% от понесенных расходов и фиксированное вознаграждение в размере 0,04 млн. долларов США за каждое здание за проведение предпроектной подготовки. В течение 2009 и 2008 годов Система-Галс проводила работы по разработке проектов и подготовке 96 строительных площадок, что привело к увеличению стоимости незавершенного строительства в 2009 и 2008 годах на 2,8 млн. долларов США и 11,0 млн. долларов США, соответственно, и отражению задолженности перед Системой-Галс (см. Примечание 23). В отношении других зданий строительные и прочие работы в 2009 году не велись в связи с тем, что соответствующие бизнес-планы находятся в процессе разработки.

В феврале 2009 года Совет директоров МГТС одобрил расторжение соглашений с Системой-Галс в отношении 26 строительных объектов, вследствие чего погашается соответствующая доля обязательств МГТС перед Системой-Галс, а также подписание 26 новых контрактов с инвестиционными компаниями («новые соглашения»). Согласно новым соглашениям, инвестиционные компании проведут все необходимые работы по реконструкции объектов и получат права собственности на реконструируемые здания за исключением помещений, занятых цифровыми телефонными станциями, которые останутся в собственности МГТС. В дополнение к этому в течение 12 месяцев после перевода зданий в инвестиционные проекты МГТС, согласно договору, должна будет получить суммы, равные доле МГТС в стоимости зданий до реконструкции в соответствии с оценкой независимого оценщика, проведенной в 2008 году, плюс процентные платежи по ставке 20% годовых, рассчитанные за период между передачей зданий в инвестиционный проект и датой платежа. По состоянию на дату составления отчетности стороны подписали 2 из 26 новых соглашений.

3. КРАТКОЕ ИЗЛОЖЕНИЕ СУЩЕСТВЕННЫХ ПРИНЦИПОВ УЧЕТНОЙ ПОЛИТИКИ

Принципы представления отчетности – Предприятия Группы ведут бухгалтерский учет и готовят финансовую отчетность в местной валюте в соответствии с требованиями бухгалтерского и налогового законодательства стран своего расположения. Прилагаемая консолидированная финансовая отчетность была подготовлена в соответствии с Общепринятыми стандартами бухгалтерского учета Соединенных Штатов Америки (далее – «ГААП США») и представлена в долларах США (см. «Иностранная валюта» ниже).

Оценка событий после отчетной даты для целей настоящей отчетности проводилась до 19 апреля 2010 года, когда данная отчетность была готова к выпуску.

Принципы консолидации – Консолидированная финансовая отчетность за годы, закончившиеся 31 декабря 2009 и 2008 гг., включает отчетность МГТС и ее 100% дочерних предприятий – АМТ, Петродвор и MGTS Finance. Все существенные операции между предприятиями Группы, соответствующие остаткам в расчетах и нереализованные прибыли (убытки) от операций были исключены из консолидированной отчетности.

Использование оценок и допущений – Подготовка финансовой отчетности в соответствии с ГААП США требует от руководства Группы выработки оценок и допущений, влияющих на указанные в отчетности суммы активов и обязательств, раскрытие условных активов и обязательств по состоянию на отчетную дату и приводимые в отчетности суммы доходов и расходов за отчетный период. Фактические результаты могут отличаться от данных оценок.

Примерами таких допущений и оценочных значений являются резервы по сомнительным долгам, срок полезного использования и возмещаемость текущей стоимости внеоборотных активов, средний срок предоставления услуг абоненту, справедливая стоимость финансовых инструментов, оценка обесценения инвестиций и займов и оценочные резервы по отложенным налоговым активам.

Концентрация операционных рисков – Местом осуществления основной деятельности Группы является Российская Федерация (далее «РФ»). Законодательство и нормативные акты, регулирующие деятельность компаний в РФ, подвержены частым изменениям, которые могут оказать влияние на деятельность и активы Группы вследствие негативных изменений в политической сфере и в общих условиях ведения бизнеса.

Иностранная валюта – Финансовая отчетность предприятий Группы подготавливается и предоставляется в валюте той экономики, где функционирует предприятие, т.е. в их функциональной валюте. Руководство Группы пришло к выводу о том, что функциональной валютой всех компаний группы, включая дочерние предприятия, не ведущие операционной деятельности, является российский рубль.

Монетарные активы и обязательства, номинированные в иностранных валютах, пересчитываются в функциональную валюту соответствующих предприятий по курсу на дату составления отчетности. Сделки, проводимые в иностранной валюте, переводятся в функциональную валюту по курсу на дату сделки. Курсовые прибыли и убытки от сделок в валюте, включая прибыли и убытки, связанные с текущими и отложенными налоговыми активами и обязательствами, отражены в консолидированном отчете о прибылях и убытках и совокупном доходе в строке «Убыток от курсовых разниц, нетто».

Группа выбрала доллар США в качестве валюты отчетности и осуществляет пересчет показателей финансовой отчетности в доллары США в соответствии с положениями Раздела («ASC») 830 «Иностранная валюта – вопросы учета» Кодификации стандартов бухгалтерского учета Совета по стандартам бухгалтерского учета («FASB»). Активы и обязательства пересчитываются по курсу на дату составления отчетности. Собственный капитал пересчитывается по соответствующим историческим курсам. Доходы, расходы и статьи отчета о движении денежных средств пересчитываются путем применения фактических курсов на дату совершения операций или курсов, приближенных к фактическим. Возникшая разница в результате пересчета по таким

курсам статей собственного капитала, активов, обязательств, доходов и расходов отражена отдельной строкой в составе прочего совокупного дохода/(расхода) в прилагаемом консолидированном отчете о движении собственного капитала.

Курс, установленный Центральным Банком Российской Федерации («ЦБ РФ») на 31 декабря 2009 и 2008 гг., составил 30,24 и 29,38 российского рубля за 1 доллар США, соответственно.

Пересчет активов и обязательств, выраженных в рублях, в доллары США для целей финансовой отчетности не означает, что Группа может в будущем реализовать свои активы и обязательства, указанные в отчетности, в долларах США или возместить и распределить между акционерами долларовые суммы капитала и нераспределенной прибыли, указанные в отчетности.

Отражение выручки от реализации – Группа получает доходы от оказания услуг местной телефонной связи и услуг передачи данных, а также услуг операторам связи, включающих в себя:

- повременную плату за услуги связи;
- ежемесячную абонентскую плату;
- агентское вознаграждение за инициирование междугороднего и международного трафика;
- плату за предоставление доступа к сети;
- плату за предоставление дополнительных услуг;
- выручку от межоператорских расчетов; и
- выручку от текущей аренды.

Группа признает выручку от реализации услуг связи в периоды, когда она заработана, следующим образом:

- Выручка от предоставления услуг местной телефонной связи и передачи данных признается в момент оказания услуги;
- Ежемесячная абонентская плата признается в том месяце, в котором оказываются услуги телефонной связи;
- Услуги междугородней и международной («МГ/МН») связи предоставляются абонентам Группы лицензированными операторами междугородней и международной связи – Комстар-ОТС, ОАО «Ростелеком» («Ростелеком»), дочерним обществом ОАО «Связьинвест», и ОАО «Межрегиональный ТранзитТелеком» («МТТ»). Агентское вознаграждение за инициирование междугороднего и международного трафика признается в том периоде, в котором оказываются услуги телефонной связи в оценке нетто;
- Платежи, связанные с обязательством предоставления услуг в будущем, включая единовременные платежи за подключение новых абонентов, отражаются в доходах будущих периодов и признаются в составе выручки от реализации в течение предполагаемого срока работы с абонентом. В соответствии с оценками руководства, срок работы с физическими лицами – абонентами проводной телефонной связи составляет 15 лет, с прочими абонентами телефонной связи – 5 лет;
- Выручка от предоставления дополнительных услуг признается в момент оказания услуг;
- Выручка от межоператорских расчетов признается на дату оказания услуг операторам; и
- Выручка от операционной аренды признается в течение срока аренды.

В отчетности Группы выручка указывается за вычетом НДС и других налогов, учитываемых в цене предоставляемых услуг. В соответствии с положениями Раздела ASC 605-045 «Признание выручки – доход принципала и агентское вознаграждение», Группа признает в качестве выручки всю сумму от продажи услуг или товаров после оказания услуги или продажи товара, либо разницу между суммой выставленного покупателю счета и размером платежа поставщику в случае получения Группой комиссии или вознаграждения.

В соответствии с действующим законодательством тарифы на основные услуги городской телефонной связи и услуги связи другим операторам (такие, как услуги связи с повременной

платой, предоставление доступа к сети и аренда линий) регулируются Федеральной службой по тарифам («ФСТ»). Около 70% и 68% доходов Группы поступили от услуг, тарифы по которым регулируются ФСТ, в 2009 и 2008 годах, соответственно.

Исторически Группа ежегодно заключала договоры о взаимодействии с другими операторами, согласно которым предоставляла и получала услуги за фиксированную ежемесячную плату независимо от объема пропущенного входящего или исходящего трафика. Выручка и расходы признавались по данным договорам в сумме фиксированной ежемесячной платы, причитающейся Группе или другим операторам.

С введением в 2006 году нового законодательства, регулирующего правила межоператорских взаимоотношений, договоры о взаимодействии заменяются новыми договорами, по которым Группа выставляет счета за оказание услуги завершения вызова на сеть Группы и платит за услуги завершения вызова на сеть других операторов. По данным договорам выручка признается в полной сумме выставленных счетов по оказанным услугам, и расходы признаются в полной сумме счетов, предъявленных к оплате.

Денежные средства и их эквиваленты – Денежные средства и их эквиваленты включают остатки денежных средств в кассе, на счетах в банках, а также высоколиквидные финансовые вложения с первоначальным сроком погашения не более трех месяцев.

Справедливая стоимость финансовых инструментов – Финансовые инструменты, отраженные на балансе, включают остатки средств на счетах и в кассе, дебиторскую задолженность, инвестиции и займы, производные финансовые инструменты (опцион, выпущенный в связи с приобретением акций Связьинвеста (Примечание 15)), кредиторскую задолженность, задолженность по договорам финансового лизинга и долговые обязательства. Методы, применяемые для учета отдельных финансовых инструментов, раскрыты в соответствующих положениях учетной политики.

Долгосрочные финансовые вложения и займы – Долгосрочные финансовые инструменты в основном состоят из долгосрочных финансовых вложений и займов, а также долгосрочной задолженности. Оценка справедливой стоимости всех долгосрочных инвестиций Группы не представляется возможной в связи с отсутствием информации о рыночных котировках, а также в силу того, что Группа не проводила либо не завершила оценку инвестиций в силу их особенностей. Группа оценивает потенциал возмещения текущей стоимости долгосрочных финансовых вложений ежегодно либо в случае изменения обстоятельств или каких-либо событий, указывающих на то, что текущая стоимость финансовых вложений может не быть возмещена. При наличии признаков обесценения Группа проводит оценку справедливой стоимости долгосрочных финансовых вложений на основе доступной информации, включая оценку будущих дисконтированных денежных потоков от инвестиции и прочую доступную рыночную информацию, и, в случае необходимости, признает убытки от её списания до оценочной справедливой стоимости.

Группа не дисконтирует векселя и займы связанным сторонам, ставки процента по которым отличаются от рыночных ставок, в результате чего справедливая стоимость этих векселей и займов может отличаться от текущей стоимости.

Краткосрочные инвестиции и займы – Краткосрочные инвестиции и займы представляют собой вложения в векселя, займы, срочные депозиты и прочие инвестиции с начальным сроком погашения не менее трех месяцев и с оставшимся сроком погашения, не превышающим двенадцать месяцев с даты составления отчетности. Эти инвестиции учитываются по амортизированной стоимости. Руководство периодически оценивает вероятность возмещения текущей стоимости инвестиций и, при необходимости, создает резерв под инвестиции и займы, которые представляются сомнительными к взысканию.

В силу короткого срока обращения этих финансовых инструментов их оценочная справедливая стоимость по состоянию на 31 декабря 2009 года приблизительно равнялась их текущей стоимости.

Дебиторская задолженность – Дебиторская задолженность отражается за вычетом резервов по сомнительным долгам. Такие резервы создаются либо в связи с конкретными обстоятельствами либо исходя из оценок, основанных на данных о вероятности взыскания. Безнадёжная задолженность списывается по истечении срока исковой давности.

Концентрация кредитных рисков в отношении дебиторской задолженности по услугам связи ограничена в силу высокой диверсификации клиентской базы, которая включает значительное количество физических лиц, коммерческих предприятий и бюджетных организаций.

Товарно-материальные запасы и запасные части – Товарно-материальные запасы и запасные части включают кабели, запасные части, телефоны и аксессуары к ним, прочие запасы и отражаются по наименьшей из двух величин: фактической себестоимости или рыночной стоимости. Фактическая себестоимость рассчитывается по методу средневзвешенной стоимости. Руководство Группы периодически определяет величину устаревших и неликвидных товарно-материальных запасов и запасных частей и признаёт убытки от их списания до рыночной стоимости.

Основные средства – Первоначальная стоимость включает в себя все затраты, непосредственно связанные с переводом актива в рабочее состояние, за исключением затрат на аренду, равно как и основные затраты на модернизацию и обновление активов, увеличивающих срок их полезного использования, стоимость или способность генерировать выручку. Расходы на ремонт и техническое обслуживание отражаются по счетам операционных расходов консолидированного отчета о прибылях и убытках и совокупном доходе в момент возникновения. Группа капитализирует процентные расходы, понесенные в период строительства, включая их в стоимость объекта основных средств, до момента окончания строительства и введения объекта в эксплуатацию. Капитализированные расходы по займам за годы, закончившиеся 31 декабря 2009 и 2008 г., составили 3,9 и 15,4 млн. долларов США, соответственно.

Основные средства, безвозмездно полученные Группой (Примечание 16), отражаются по справедливой стоимости на дату поступления. При этом в отчетности отражаются доходы будущих периодов, которые относятся на консолидированные финансовые результаты в течение срока эксплуатации этих основных средств.

Выбывшие основные средства списываются с баланса вместе с соответствующей накопленной амортизацией. Прибыли и убытки от выбытия основных средств включаются в расчет чистой прибыли.

Амортизационные отчисления рассчитываются методом равномерного начисления на основе нижеприведенных оценок сроков полезного использования активов:

	Количество лет
Здания, сооружения и благоустройство земельных участков	44-47
Телекоммуникационное оборудование и передаточные устройства ⁴	10-31
Прочие основные средства	3-21
Незавершенное строительство и оборудование к установке	Не применимо

Незавершенное строительство и оборудование к установке не амортизируется до введения объекта в эксплуатацию.

⁴ Аналоговое коммутационное оборудование МГТС амортизируется в течение остатка срока полезного использования, варьирующегося от 1 года до 3 лет.

Учет сделок по аренде – Группа ведет учет арендованного имущества в соответствии с положениями Раздела ASC 840 «Сделки по аренде». Финансовым лизингом признается аренда основных средств в случае, если условия договора предусматривают передачу по существу всех выгод, связанных с владением основным средством. Все прочие договоры аренды учитываются как текущая аренда. Основные средства, полученные по договорам финансовой аренды, отражаются по меньшей из двух величин: справедливой стоимости или дисконтированной стоимости минимальных арендных платежей. Ставка дисконтирования, используемая для определения дисконтированной стоимости минимальных арендных платежей, равна ставке, по которой Группа может привлечь финансирование на аналогичных условиях, за исключением случаев, когда (1) имеется возможность узнать ставку, используемую лизингодателем и, одновременно (2) эта ставка меньше, чем ставка, по которой Группа может привлечь финансирование на аналогичных условиях. При выполнении обоих этих условий используется вмененная ставка дисконтирования по договору лизинга.

Обязательства, связанные с выбытием активов – В соответствии с положениями Раздела ASC 410 «Обязательства по выводу активов из эксплуатации и обязательства в отношении окружающей среды» Группа отражает обязательства и соответствующие затраты, связанные с выбытием активов при наличии юридического или договорного обязательства в связи с выбытием активов. Обязательства Группы в соответствии с ASC 410 возникают по некоторым договорам аренды и относятся, в основном, к затратам, связанным с демонтажом основных средств с арендуемых участков. По состоянию на 31 декабря 2009 и 2008 гг. обязательства, связанные с выбытием активов, не были существенны для консолидированной финансовой отчетности Группы.

Нематериальные активы – В составе нематериальных активов, в основном, отражены биллинговые системы и прочее программное обеспечение, учитываемые по стоимости приобретения. Амортизационные отчисления рассчитываются линейным методом, исходя из срока полезного использования, который, в основном, составляет пять лет.

Обесценение долгосрочных активов – Группа оценивает возмещаемость своих долгосрочных активов в соответствии с требованиями FASB в отношении обесценения активов, включая, но не ограничиваясь положениями Разделов ASC 205 «Представление финансовой отчетности» и ASC 360 «Основные средства», в случае, если определенные события или обстоятельства указывают на то, что текущая стоимость этих активов не может быть возмещена. Группа сравнивает оценку недисконтированных чистых денежных потоков от использования этих активов и текущую стоимость этих активов. В случае если текущая стоимость активов превышает оценку недисконтированных чистых денежных потоков от использования этих активов, Группа признает убытки от их списания до справедливой стоимости, которая рассчитывается как сумма будущих дисконтированных чистых денежных потоков от использования этих активов.

Финансовые вложения – Финансовые вложения в акции предприятий, не имеющих биржевых котировок, на операционную или финансовую деятельность которых Группа не имеет возможности и намерения оказывать значительное влияние или осуществлять контроль, учитываются по стоимости приобретения за вычетом резерва под обесценение, отличного от временного.

Вложения в векселя и выданные займы учитываются по стоимости приобретения; дисконт к номинальной стоимости начисляется в течение срока до погашения, если последний превышает один год. Резерв под обесценение вложений создается по векселям и займам, которые, по оценке руководства, являются безнадежными к взысканию.

Долговые ценные бумаги, принадлежащие Группе, относятся к ценным бумагам, удерживаемым до погашения, в силу намерений Группы удерживать эти бумаги до погашения. Ценные бумаги учитываются по амортизированной стоимости за вычетом убытков от обесценения.

Налог на прибыль – Налог на прибыль рассчитывается в соответствии с законодательством страны нахождения предприятий Группы. В 2008 и 2009 гг. ставка налога на прибыль в РФ составляла 24% и 20%, соответственно. Ставка налога на дивиденды, выплачиваемые на территории РФ, составляет 9% и, при соблюдении некоторых условий, данная ставка может быть снижена до нуля.

Отложенные налоги начисляются на временные разницы между активами и обязательствами по данным налогового учета и данными, включенными в консолидированную финансовую отчетность, с учетом правил налогового законодательства и ставки по налогу на прибыль, действующей в том периоде, в котором ожидается реализация этих временных разниц. Резерв по отложенным налоговым активам создается, когда вероятность того, что такие активы не будут реализованы в полной сумме или частично, выше чем вероятность обратного.

Признание неопределенных налоговых позиций ограничивается только теми позициями, которые с большей вероятностью не будут оспариваться налоговыми органами при проведении налоговой проверки, основывалось на возможности технического обоснования позиции. Оценка налоговых выгод, отраженных в консолидированной финансовой отчетности, определялась как наибольшая сумма налоговых выгод, вероятность реализации которых, по оценке руководства, основанной на анализе вероятности всех возможных исходов, выше 50% при проведении проверки налоговыми органами.

Льготы, предоставляемые работникам после выхода на пенсию, и выплаты по социальному страхованию – В России все выплаты социального характера, включая взносы в пенсионный фонд, входят в состав единого социального налога («ЕСН»), рассчитываемого по регрессивной ставке от 26% до 2% от валового годового дохода каждого работника. Уплаченный ЕСН распределяется между тремя фондами социального характера, включая Пенсионный фонд РФ, взносы в который составляют от 20% до 2% в зависимости от валового годового дохода работника. Расходы по ЕСН признаются в момент возникновения.

Начиная с 1 января 2010 года, ЕСН отменен и заменен на прямые отчисления в Пенсионный фонд РФ, Фонд социального страхования РФ и Фонд обязательного медицинского страхования РФ. Руководство ожидает, что размер социальных выплат, осуществляемых налогоплательщиком, постепенно повысится в течение ближайших лет.

МГТС предоставляет своим сотрудникам определенные льготы в момент и после выхода на пенсию. Расходы на предоставление этих льгот включают права на пенсионные выплаты, заработанные в течение года, а также амортизацию прав на пенсионные выплаты, заработанных в прошлые периоды. Данные расходы признаются в течение срока работы сотрудника в Группе (см. Примечание 14). Существенное влияние на отражение расходов, понесенных в связи с действием пенсионного плана, оказывают различные оцениваемые руководством показатели (ставки дисконтирования, используемые для оценки определенных обязательств, ожидаемая доходность активов, будущие темпы роста компенсаций, а также прочие допущения, связанные с пенсионным планом).

Расходы на рекламу – Расходы на рекламу начисляются в момент возникновения и отражаются в составе операционных расходов консолидированного отчета о прибылях и убытках и совокупном доходе (см. Примечание 20).

Расходы на подключение абонентов – Расходы на подключение абонентов представляют собой прямые затраты, понесенные при подключении каждого нового абонента, включая выплаты комиссионных вознаграждений. Группа отражает эти расходы в момент возникновения.

Прибыль на акцию – Прибыль на акцию рассчитывается на основе двухклассового метода. Сумма чистой прибыли по обыкновенным акциям делится на средневзвешенное число обыкновенных акций, находившихся в обращении в течение года. Сумма чистой прибыли по

обыкновенным акциям определяется путем вычитания из общей суммы чистой прибыли доли, причитающейся владельцам привилегированных акций. Так как Группа не выпускала разводняющие инструменты, базовая прибыль на акцию равна разводненной прибыли на акцию.

Вознаграждение по опционной программе – Группа ведет учет вознаграждений по опционной программе в соответствии с требованиями Раздела ASC 718 «Компенсации, основанные на акциях». Группа рассчитывает затраты на долевые инструменты, такие как опционы на акции или акции с ограниченным обращением, предоставленные сотрудникам за оказание услуг, на основании метода учета по справедливой стоимости, и учитывает их в консолидированном отчете о прибылях и убытках и совокупном доходе. Затраты на долевые инструменты оцениваются на основании справедливой стоимости данных инструментов, рассчитанной либо в модели опционного ценообразования Блэка-Шоулза, либо в статистической модели Монте-Карло (в зависимости от того, какая модель наилучшим образом подходит в каждом случае), и отражаться равномерно в течение периода до погашения инструмента. Затраты на вознаграждение по опционной программе включают оценку утраты сотрудниками права на получение вознаграждения по опционной программе. Эта оценка корректируется в соответствии с фактическими данными (или их ожидаемыми значениями) по утрате сотрудниками права на получение вознаграждения по опционной программе в течении срока действия инструмента. Изменения в оценке утраты права на получения вознаграждения отражаются в момент изменения и оказывают влияние на расходы, которые будут признаны в будущем. Получение сотрудниками Группы долевых инструментов материнской компании Группы учитывается в качестве вклада в капитал.

Производные финансовые инструменты – Производные финансовые инструменты изначально отражаются по справедливой стоимости. Производный финансовый инструмент с положительной справедливой стоимостью отражается как финансовый актив, с отрицательной – как финансовое обязательство. Справедливая стоимость таких финансовых активов и обязательств определяется на каждую отчетную дату. Группа не применяет принципы учета хеджирования к производным финансовым инструментам, в результате чего прибыли и убытки учитываются в консолидированном отчете о прибылях и убытках и совокупном доходе отчетного периода.

Долговые обязательства – Долговые обязательства Группы изначально отражаются в размере полученных денежных средств, впоследствии данные обязательства учитываются по амортизированной стоимости. Совокупная справедливая стоимость корпоративных облигаций МГТС приведена в Примечании 13. По состоянию на 31 декабря 2009 года справедливая стоимость прочих долговых обязательств с фиксированной процентной ставкой, включая обязательства по финансовому лизингу, но за исключением займов к уплате связанным сторонам, а также долговых обязательств с плавающей процентной ставкой примерно соответствует текущей стоимости. Группа не дисконтирует долговые обязательства перед связанными сторонами, процентные ставки по которым отличаются от рыночных процентных ставок. Следовательно, справедливая стоимость таких долговых обязательств может отличаться от их текущей стоимости.

Сегментная информация – Раздел ASC 280 «Отчетность по сегментам» устанавливает правила раскрытия информации об операционных сегментах в финансовой отчетности. Операционные сегменты определяются как компоненты предприятия, осуществляющего хозяйственную деятельность, в отношении которых имеется отдельная финансовая информация, регулярно предоставляемая руководителю или коллегиальному органу, осуществляющему управление деятельностью, с целью принятия решений по распределению ресурсов и оценки результатов работы.

Группа раскрывает информацию только по одному операционному сегменту, так как все услуги оказываются в сегменте проводной связи города Москвы. Менеджмент Группы использует консолидированные данные при оценке деятельности Группы.

Последствия принятия новых положений по бухгалтерскому учету

Новая кодификация стандартов бухгалтерского учета FASB – В июне 2009 года FASB выпустил Раздел ASC 105 «Общепринятые принципы бухгалтерского учета» (ранее называвшийся стандартом SFAS № 168 «Кодификация бухгалтерских стандартов FASB и иерархия общепринятых принципов бухгалтерского учета»). Раздел ASC 105 определяет кодификацию как признанный FASB источник официальных общепринятых принципов бухгалтерского учета, обязательных для применения неправительственными организациями и частными предприятиями. Новые стандарты бухгалтерского учета, выпущенные после 30 июня 2009 года, распространяются FASB в форме обновлений стандартов бухгалтерского учета («ASU»). Новая кодификация подлежит применению в финансовых отчетностях, выпускаемых за финансовые годы и промежуточные периоды, заканчивающиеся после 15 сентября 2009 года. Группа начала применять новую кодификацию в третьем квартале 2009 года. Применение Раздела ASC 105 не оказало влияния на финансовую отчетность Группы.

Измерение справедливой стоимости и необходимое раскрытие информации – В феврале 2008 года FASB выпустил дополнительное руководство по измерению справедливой стоимости, откладывающее вступление в силу Раздела ASC 820 «Измерение справедливой стоимости и необходимое раскрытие информации» (ранее известного как SFAS №157 «Оценка по справедливой стоимости») для всех нефинансовых активов и обязательств, измеряемых по справедливой стоимости на нерегулярной основе. Этот Раздел подлежал применению для промежуточных и годовых отчетных периодов, начинающихся после 15 ноября 2008 года, вследствие чего Группа лишь частично начала применять Раздел ASC 820. Начиная с 1 января 2009 года Группа начала применять ASC 820 для всех нефинансовых активов и обязательств, признаваемых или раскрываемых в финансовой отчетности по справедливой стоимости на нерегулярной основе. Данное применение не оказало существенного влияния на финансовую отчетность Группы.

В марте 2008 года FASB выпустил дополнительное руководство, требующее дополнительного раскрытия в отчетности информации о производных финансовых инструментах и операциях хеджирования, которое требуется для лучшего понимания инвесторами их влияния на финансовую отчетность предприятия (ASC 815). Новое руководство подлежит применению в отношении финансовой отчетности, за годы, начинающиеся после 15 ноября 2008 года, а также промежуточные периоды этих лет, и было применено Группой 1 января 2009 года. Применение нового руководства выразилось в дополнительном раскрытии Группой информации о производных финансовых инструментах.

В октябре 2008 года FASB выпустил дополнительное руководство, которое проясняет применение руководства FASB по измерению справедливой стоимости в условиях неактивного рынка и приводит пример, иллюстрирующий основные положения, которыми нужно руководствоваться при определении справедливой стоимости финансовых активов в условиях отсутствия активного рынка. Новое руководство применяется с момента своей публикации, включая предыдущие периоды, за которые финансовая отчетность не была выпущена, и таким образом подлежало применению для финансовой отчетности за год, заканчивающийся 31 декабря 2008 года. Применение этого руководства не оказало существенного влияния на финансовую отчетность Группы.

В апреле 2009 года FASB выпустил руководство, требующее дополнительного раскрытия в отчетности, включая отчетности за промежуточные периоды, информации о финансовых инструментах, об определении справедливой стоимости в условиях нестабильных рынков, а также о признании и представлении в отчетности обесценения, отличного от временного (ASC 820). Это руководство подлежит применению в отношении финансовой отчетности, за годы, а также промежуточные периоды, заканчивающиеся после 15 июня 2009 года. Применение этого руководства не оказало существенного влияния на финансовую отчетность Группы.

В августе 2009 года FASB выпустил ASU 2009-05 «Измерение справедливой стоимости обязательств», которое предоставляет дополнительное руководство по измерению справедливой стоимости обязательств. Новое руководство предоставляет разъяснение по измерению и раскрытию в отчетности обязательства в условиях отсутствия рыночных цен идентичных обязательств на активном рынке. Это руководство применяется в отношении финансовой отчетности, за годы, начинающиеся после августа 2009 года, а также промежуточные периоды этих лет. Применение этого руководства не оказало существенного влияния на финансовую отчетность Группы.

Нематериальные активы – В апреле 2008 года FASB выпустил новое руководство, уточняющее факторы, которые необходимо учитывать при формировании допущений о возобновлении или продлении срока полезного использования нематериального актива, признанного на основании предыдущего руководства (ASC 350). Целью нового руководства является приведение в соответствие срока полезного использования нематериальных активов, признанных в учете на основании предыдущего руководства по учету нематериальных активов, и периода ожидаемого поступления денежных средств от использования активов, который используется при расчете справедливой стоимости актива в соответствии с бухгалтерскими положениями по приобретениям, а также прочими положениями по бухгалтерскому учету. Новое руководство относится ко всем нематериальным активам, приобретенным как в комбинации с каким-либо бизнесом, так и иным способом, и применяется в финансовой отчетности, за годы, начинающиеся после 15 декабря 2008 года, а также промежуточные периоды этих лет. Положение применяется перспективно по отношению к нематериальным активам, приобретенным после даты вступления положения в действие. Более раннее применение запрещается. Применение нового руководства не оказало влияния на финансовую отчетность Группы.

В ноябре 2008 года FASB выпустил дополнительное положение, относящееся ко всем приобретенным нематериальным активам и ситуациям, когда компания не намеревается использовать актив, а планирует держать («запереть») актив и предотвратить доступ других к этому активу (защитный нематериальный актив), за исключением нематериальных активов, используемых в научно-исследовательских работах. Новое положение определяет, что защитный нематериальный актив должен учитываться как отдельный объект со сроком полезного использования, отражающим потребление компанией выгод от владения данным активом. При этом отмечается, что бесконечный срок полезного использования является крайне редким случае для защитного нематериального актива. Новое положение подлежит применению для нематериальных активов, приобретенных на дату или после начала первого годового периода отчетности, начинающегося 15 декабря 2008 года или после. Применение нового положения не оказало влияния на финансовую отчетность Группы.

Пенсионный план – В декабре 2008 года FASB выпустил положение по раскрытию работодателем информации об активах пенсионного плана или прочих планов выплат сотрудникам после выхода на пенсию (ASC 715). Цель требуемых положением раскрытий информации – объяснить пользователям финансовой отчетности: (а) как принимаются решения о распределении инвестиций; (б) каковы основные категории активов пенсионного плана; (в) какие исходные данные и методики оценки используются для определения справедливой стоимости активов пенсионного плана; (г) какой эффект на изменения в активах плана за период оказывает оценка справедливой стоимости с учетом использования существенных неочевидных исходных данных; и (д) в каких активах пенсионного плана сконцентрированы существенные риски. Раскрытие информации об активах пенсионного плана в соответствии с новым положением подлежит применению к финансовой отчетности, за годы, заканчивающиеся после 15 декабря 2009 года, более раннее применение допускается. Применение нового положения не оказало существенного влияния на финансовую отчетность Группы.

События после отчетной даты – В мае 2009 года FASB выпустил положение о событиях после отчетной даты, устанавливающее основные стандарты учета и раскрытия событий, произошедших после отчетной даты, но до того, как финансовая отчетность опубликована

или готова к опубликованию (ASC 855). Это положение, основанное на тех же принципах, что и существующие в настоящее время аудиторские стандарты, было выпущено FASB с целью включения в официальные документы FASB положений, первоначально возникших в рамках стандартов по аудиту. Положение указывает период после отчетной даты, в течение которого руководство компании должно проанализировать события или транзакции для целей отражения или раскрытия в финансовой отчетности, обстоятельства, при которых компании необходимо признавать в финансовой отчетности события или транзакции, произошедшие после отчетной даты, а также раскрытия, которые необходимо сделать в отчетности в отношении событий и транзакций после отчетной даты. Положение применяется в финансовой отчетности, выпущенной за годы, заканчивающиеся после 15 июня 2009 года, а также промежуточные периоды этих лет. Применение данного положения не оказало существенного влияния на финансовую отчетность Группы.

Новые положения по бухгалтерскому учету

Консолидация компаний с переменным участием – В июне 2009 года FASB выпустил положение, которое внесло изменения в руководство по консолидации компаний с переменным участием (ASC 810). Корректировки в существенной степени затронули общий анализ на предмет необходимости консолидации компаний, отраженный в предыдущем руководстве. Как следствие введения нового положения, компаниям необходимо пересмотреть ранее сделанные выводы относительно того (1) является ли предприятие компанией с переменным участием, (2) является ли компания основным бенефициаром компании с переменным участием, и (3) какие раскрытия необходимы в финансовой отчетности. Это руководство вступает в силу с 1 января 2010 года, более раннее применение запрещено. Руководство Группы полагает, что применение данного руководства не окажет существенного влияния на финансовую отчетность.

Измерение справедливой стоимости и необходимое раскрытие информации – В январе 2010 года FASB выпустил ASU 2010-06 «Измерение справедливой стоимости и необходимое раскрытие информации (ASC 820): Улучшение раскрытия информации об оценке справедливой стоимости», которое требует отдельного раскрытия для существенных переводов исходных данных для оценки справедливой стоимости между Уровнем 1 и Уровнем 2, а также описания причин подобных переводов; оно также вносит поправки в существующие требования по раскрытию уровня разделения, а также исходных данных и методов оценки. ASU 2010-06 подлежит применению для финансовой отчетности, выпущенной за годы, начинающиеся после 15 декабря 2009 года, а также промежуточные периоды этих лет. Группа планирует начать применение данного руководства с 1 января 2010 года. Руководство компании считает, что применение этого положения не окажет существенного влияния на финансовую отчетность Группы.

Выручка от составных товаров и услуг – В октябре 2009 года FASB выпустил ASU 2009-13 «Выручка – договоры, предусматривающие несколько компонентов», которое предусматривает, каким образом выручка должна распределяться по компонентам (товарам, услугам), включенным в договор. Руководство устанавливает иерархию, по которой определяется цена продажи каждого товара или услуги, поставляемых в рамках таких соглашений. Используемая для каждого продукта цена продажи должна основываться на объективных данных, характерных для конкретного поставщика; если эти данные не доступны, то используемая цена должна определяться на основе данных третьей стороны. В случае недоступности этих видов данных делается оценка цены продажи. Данное изменение замещает понятие «справедливая стоимость» понятием «цена продажи» в руководстве о распределении выручки. ASU 2009-13 подлежит перспективному применению для потоков выручки, появившихся или существенно изменившихся в течение финансовых лет, начинающихся с 15 июня 2010 года и далее. FASB разрешает более раннее применение ASU 2009-13 при ретроспективной корректировке отчетности на начало отчетного года. Руководство компании планирует начать применение данного положения 1 января 2011 года и в настоящее время оценивает влияние данного применения на финансовую отчетность Группы.

4. ДЕНЕЖНЫЕ СРЕДСТВА И ИХ ЭКВИВАЛЕНТЫ

Денежные средства и их эквиваленты по состоянию на 31 декабря 2009 и 2008 гг. представлены следующим образом:

	2009	2008
Денежные средства	\$ 23 443	\$ 8 547
Денежные эквиваленты:		
Депозиты	89 273	-
Вексель банка	4 960	-
Прочие	10	12
Итого	\$ 117 686	\$ 8 559

Денежные средства и их эквиваленты на счетах Группы в Московском Банке Реконструкции и Развития («МБРР»), являющимся дочерним предприятием Системы, по состоянию на 31 декабря 2009 и 2008 гг. составили 15,8 млн. долларов США и 3,9 млн. долларов США, соответственно. Процентный доход, начисленный на денежные средства и их эквиваленты в МБРР, представлен в Примечании 23.

5. КРАТКОСРОЧНЫЕ ФИНАНСОВЫЕ ВЛОЖЕНИЯ И ЗАЙМЫ

Краткосрочные финансовые вложения по состоянию на 31 декабря 2009 и 2008 гг. представлены следующим образом:

	Процентная ставка на 31 декабря 2009 года	2009	2008
Связанные стороны (Примечание 23)			
Векселя Comstar One Ltd., дочерней компании Комстар-ОТС, в долларах США	1%	\$ 237 482	\$ -
Заем Руслан-ТВ, дочерней компании Комстар-ОТС, в рублях	11,3%	29 758	-
Депозиты в МБРР, в рублях	13%	992	-
Векселя Дельфы, зависимого предприятия Системы, в рублях		-	27 229
Заем Системе-Галс, в рублях		-	16 688
Депозиты в ВТБ, в рублях	8,5-8,8%	26 541	-
Прочие векселя		58	154
Итого		\$ 294 741	\$ 44 071

Процентный доход, начисленный на краткосрочные финансовые вложения и займы, выданные связанным сторонам, представлен в Примечании 23.

В декабре 2009 года Группа получила от ООО «Капитал», дочерней компании ОАО «Мобильные ТелеСистемы» («МТС»), 8,3 млн. долларов США, которые должны быть уплачены Группе в феврале 2010 года, а также векселя Comstar One Ltd. на сумму 237,5 млн. долларов США в обмен на 46 232 000 обыкновенных акций Комстар-ОТС. По состоянию на 31 декабря 2009 года сумма 8,3 млн. долларов США отражена в составе дебиторской задолженности, авансов выданных и налогов к возмещению в прилагаемом консолидированном балансе (см. Примечания 6, 18). Руководство Группы ожидает погашения векселей Comstar One Ltd. денежными средствами или их использования при погашении обязательств Группы перед дочерними компаниями Комстар-ОТС в 2010 году.

В декабре 2008 года Группа выдала заем Руслан-ТВ, дочерней компании Комстар-ОТС, на сумму 900 млн. рублей (эквивалент 29,8 млн. долларов США по состоянию на 31 декабря 2009 года). Заем подлежит погашению в 2010 году, процентная ставка составляет 11,3% годовых.

В декабре 2008 года Группа приобрела векселя Дельфы, зависимого предприятия Системы, на общую сумму 800,0 млн. рублей (приблизительно 27,2 млн. долларов США по состоянию на 31 декабря 2008 года). Данные векселя вместе с суммой начисленного процентного дохода были погашены в январе 2009 года.

В 2007 году Группа выдала заем Системе-Галс, зависимому предприятию Системы, на сумму 490,3 млн. рублей (эквивалент 16,7 млн. долларов США по курсу на 31 декабря 2008 года) со сроком погашения в декабре 2009 года. В 2008 году процентная ставка составляла 11% годовых. С 1 января 2009 года процентная ставка по займу выросла до 16% годовых. В декабре 2009 менеджмент Группы согласовал погашение займа, а также начисленных по нему процентов, в обмен на вексель Системы (см. Примечание 9).

6. ДЕБИТОРСКАЯ ЗАДОЛЖЕННОСТЬ, АВАНСЫ ВЫДАННЫЕ И НАЛОГИ К ВОЗМЕЩЕНИЮ, НЕТТО

Дебиторская задолженность, авансы выданные и налоги к возмещению, нетто по состоянию на 31 декабря 2009 и 2008 гг. представлены следующим образом:

	2009	2008
Задолженность связанных сторон (Примечание 23)	\$ 85 156	\$ 64 675
Задолженность физических лиц	44 890	40 988
Задолженность юридических лиц, за минусом задолженности связанных сторон	41 496	33 857
Задолженность МТС за проданные акции Комстар-ОТС (Примечание 5)	8 316	-
Прочая дебиторская задолженность и авансовые платежи	5 080	4 533
НДС к возмещению	2 407	4 241
Прочие налоги к возмещению	1 801	7 904
Минус: резерв по сомнительным долгам	(7 680)	(5 368)
Итого	\$ 181 466	\$ 150 830

7. ОСНОВНЫЕ СРЕДСТВА, НЕТТО

Основные средства, нетто по состоянию на 31 декабря 2009 и 2008 гг. представлены следующим образом:

	2009	2008
Здания и благоустройство земельных участков	\$ 353 716	\$ 354 340
Коммуникационное и передаточное оборудование	1 433 380	1 448 952
Прочие основные средства	187 894	205 275
Незавершенное строительство и оборудование к установке	68 213	84 643
Итого первоначальная стоимость	2 043 203	2 093 210
Минус: накопленная амортизация	(759 533)	(686 938)
Основные средства, нетто	\$ 1 283 670	\$ 1 406 272

Расходы по амортизации основных средств за годы, закончившиеся 31 декабря 2009 и 2008 гг., за вычетом расходов по амортизации безвозмездно полученных основных средств (см. Примечание 16) и включая амортизацию активов, полученных по финансовому лизингу (см. Примечание 13), составили 111,6 млн. долларов США и 113,7 млн. долларов США, соответственно.

8. НЕМАТЕРИАЛЬНЫЕ АКТИВЫ, НЕТТО

Нематериальные активы, нетто по состоянию на 31 декабря 2009 и 2008 гг. представлены следующим образом:

	Средне-взвешенный период амортизации, лет	31 декабря 2009 года			31 декабря 2008 года		
		Первоначальная стоимость	Накопленная амортизация	Остаточная стоимость	Первоначальная стоимость	Накопленная амортизация	Остаточная стоимость
Биллинговые и прочие ИТ-системы	5	\$ 65 409	\$ (45 557)	\$ 19 852	\$ 71 238	\$ (42 137)	\$ 29 101
Прочие нематериальные активы	5	1 913	(723)	1 190	3 377	(1 802)	1 575
Итого		\$ 67 322	\$ (46 280)	\$ 21 042	\$ 74 615	\$ (43 939)	\$ 30 676

Расходы по амортизации нематериальных активов за годы, закончившиеся 31 декабря 2009 и 2008 гг., составили 11,1 млн. долларов США и 14,4 млн. долларов США, соответственно.

Прочие нематериальные активы включают капитализированные расходы по присоединению к

сетям других операторов связи и прочие активы. На основании данных о нематериальных активах, принадлежащих Группе по состоянию на 31 декабря 2009 года, ожидаемые амортизационные отчисления за последующие годы представлены следующим образом:

Год, закончившийся 31 декабря		
2010	\$	10 683
2011		6 898
2012		2 625
2013		612
2014		224
Итого	\$	<u>21 042</u>

Фактические амортизационные отчисления за указанные годы могут отличаться от ожидаемых в результате приобретения нематериальных активов, пересмотра сроков их полезного использования, изменений валютных курсов, а также под влиянием прочих факторов.

9. ДОЛГОСРОЧНЫЕ ФИНАНСОВЫЕ ВЛОЖЕНИЯ И ЗАЙМЫ

Долгосрочные финансовые вложения по состоянию на 31 декабря 2009 и 2008 гг. представлены следующим образом:

	2009		2008	
	Доля собственности, %	Текущая стоимость	Доля собственности, %	Текущая стоимость
Связьинвест, связанная сторона (Примечание 23)	7,7%	\$ 264 479	7,7%	\$ 381 913
Займы дочерним компаниям Комстар-ОТС в рублях (Примечание 23)		119 031		30 633
Comstar-One Ltd., дочерняя компания Комстар-ОТС, заем в долларах США (Примечание 23)		35 000		35 000
Вексель Системы, в рублях (Примечание 23)		20 449		-
Прочие компании, вложения в которые учитываются по себестоимости	Различная	6 603	Различная	6 840
Интеллект-Телеком, дочерняя компания Системы, заем в рублях (Примечание 23)		5 158		5 310
Долгосрочные проценты к получению (Примечание 23)		4 310		-
Итого		<u>\$ 455 030</u>		<u>\$ 459 696</u>

В декабре 2006 года Группа приобрела у Mustcom Limited 7,7% акций Связьинвеста за 400,0 млн. долларов США денежными средствами, а также выпустила опцион «колл и пут» (см. Примечание 15), справедливая стоимость которого составляла 90 млн. долларов США на дату приобретения акций. В результате ряда сделок Комстар-ОТС и MGTS Finance приобрели 4 879 584 306 обыкновенных акций Связьинвеста, что составляет 25% доли уставного капитала плюс одна акция, а именно: Комстар-ОТС приобрел 3 378 173 750 акций, или 17,3% от общего числа обращающихся выпущенных акций Связьинвеста, и MGTS Finance приобрела 1 501 410 556 акций, или 7,7% от общего числа выпущенных акций Связьинвеста. Принадлежащие Группе акции Связьинвеста находятся в залоге по кредиту, выданному Акционерным коммерческим Сберегательным банком РФ (ОАО) («Сбербанк») Комстару-ОТС. Связьинвест является холдинговой компанией, которой принадлежат контрольные пакеты котируемых на биржах акций семи межрегиональных компаний фиксированной связи (МРК), оперирующих в семи федеральных округах РФ, а также публичной компании Ростелеком, традиционного оператора дальней связи, сеть которого покрывает всю территорию России, и некоторых других, не котируемых на биржах компаний.

В ноябре 2009 года Комстар-ОТС, Система и Связьинвест («Стороны») подписали меморандум о намерениях («МОН»), в соответствии с которым Стороны согласны осуществить ряд сделок, результатом которых может стать (i) передача Группой доли в Связьинвесте государственной

компании; (ii) неденежное урегулирование обязательств Комстар-ОТС перед Сбербанком; (iii) увеличение доли владения Системы в Группе «Скай Линк» с 50 до 100% и передача этой доли государственной компании и (iv) передача 28% обыкновенных акций МГТС, принадлежащих Связьинвесту, Системе. Дополнительно, некоторая денежная сумма, размер которой обсуждается, должна быть выплачена Связьинвесту в соответствии с МОН. 28% обыкновенных акций МГТС предполагается в дальнейшем передать Комстар-ОТС.

Принимая во внимание оценочную справедливую стоимость активов, которые должны участвовать в обмене, обязательства, которые должны погашаться в соответствии с МОН, а также прочие факторы, менеджмент полагает, что на 31 декабря 2009 года существовали признаки потенциального обесценения вложений Группы в Связьинвест.

Связьинвест не является публичной компанией. Руководство Группы не имеет доступа к консолидированной финансовой информации Связьинвеста, необходимой для осуществления полной прямой оценки справедливой стоимости финансового вложения в акции Связьинвеста на основе прогноза будущих денежных потоков или иным способом. Вследствие этого менеджмент пришел к выводу, что лучшей возможной оценкой справедливой стоимости вложения является стоимость, измеренная на основе положений МОН. Оценка справедливой стоимости финансового вложения Группы в акции Связьинвеста, полученная на основе информации МОН и включающая в себя существенные неочевидные исходные данные (Уровень 3), составляет приблизительно 8 млрд. рублей (264,5 млн. долларов США по состоянию на 31 декабря 2009 года), текущая стоимость вложения – 11,2 млрд. рублей (371,0 млн. долларов США по состоянию на 31 декабря 2009 года). Учитывая это, в течение 2009 года Группа признала убыток от обесценения на сумму 3,2 млрд. рублей (107,6 млн. долларов США по среднему курсу за декабрь 2009 года).

На дату подписания настоящей консолидированной финансовой отчетности у Группы не было каких-либо юридических обязательств по вступлению в сделку, предусмотренную МОН; существует неопределенность в отношении способности Группы совершить данную сделку в ближайшем будущем. Помимо этого, в силу существенной неопределенности, присущей оценке инвестиций в Связьинвест, указанный выше результат оценки вложения в Связьинвест может существенно отличаться от стоимости, по которой Группа может реализовать эти финансовые вложения в случае осуществления сделки с акциями Связьинвеста, а также от оценки третьей стороны или оценки, проведенной на основе информации, недоступной менеджменту Группы.

В 2009 году Группа выдала ряд займов дочерним компаниям Комстар-ОТС (см. также Примечание 23) на общую сумму 3,6 млрд. рублей (эквивалент 119,0 млн. долларов США по курсу на 31 декабря 2009 года). Займы подлежат погашению в 2011 году, процентная ставка составляет 11,3%.

В августе 2008 года Группа выдала заем Comstar One Ltd., дочерней компании Комстар-ОТС, на сумму 35 млн. долларов США (см. также Примечание 23). Заем подлежит погашению в 2011 году, процентная ставка составляет 8,7% годовых.

В ноябре 2009 года Группа получила вексель Системы (см. также Примечание 23) на сумму 618,5 млн. рублей (20,4 млн. долларов США по курсу на 31 декабря 2009 года) в качестве оплаты основной суммы займа и начисленных процентов по займу, выданному Системе-Галс (см. Примечание 5). Вексель является беспроцентным и подлежит погашению в 2017 году.

В июле 2007 года Группа выдала заем Интеллект-Телекому, дочернему предприятию Системы, на сумму 156 млн. рублей (эквивалент 5,2 млн. долларов США по курсу на 31 декабря 2009 года) (см. также Примечание 23). Заем подлежит погашению в 2012 году, процентная ставка составляет 7% годовых.

10. ДОЛГОСРОЧНАЯ ТОРГОВАЯ И ПРОЧАЯ ДЕБИТОРСКАЯ ЗАДОЛЖЕННОСТЬ

В четвертом квартале 2005 года Группа осуществила предоплату Правительству города Москвы в размере 275 млн. рублей (9,1 млн. долларов США по курсу на 31 декабря 2009 года), в связи с долгосрочной программой цифровизации сети МГТС и запланированной модернизацией зданий автоматических телефонных станций МГТС (см. Примечание 2).

Данная предоплата будет зачтена в счет будущих обязательств МГТС по предоставлению Правительству Москвы доли в зданиях после завершения строительства. В 2009 году МГТС и Правительство города Москвы договорились о зачете части предоплаты в сумме 106,5 млн. рублей (3,5 млн. долларов США по курсу на 31 декабря 2009 года) в счет обязательств по одному из зданий. Данная сумма была включена в состав основных средств.

Долгосрочная дебиторская задолженность по состоянию на 31 декабря 2009 и 2008 гг. включала задолженность от Комстар-ОТС и его дочерних предприятий в размере 43,6 млн. долларов США и 1,5 млн. долларов США (см. также Примечание 23), соответственно. Задолженность является беспроцентной и будет погашена равными ежеквартальными долями в 2011 году.

Долгосрочная задолженность по состоянию на 31 декабря 2009 и 2008 гг. включает задолженность от Интеллект-Телекома в размере 1,6 млн. долларов США и 1,0 млн. долларов США (см. также Примечание 23), соответственно. Задолженность является беспроцентной и будет погашена равными ежеквартальными выплатами в 2011-2013 гг.

В дополнение к вышесказанному, долгосрочная дебиторская задолженность по состоянию на 31 декабря 2009 и 2008 гг. также включала в себя сумму входящего НДС по приобретению незавершенного строительства у Системы-Галс (см. Примечание 2) в сумме 5,8 млн. долларов США и 5,6 млн. долларов США, соответственно.

11. КРЕДИТОРСКАЯ ЗАДОЛЖЕННОСТЬ, НАЛОГИ К УПЛАТЕ И НАЧИСЛЕННЫЕ ОБЯЗАТЕЛЬСТВА

Кредиторская задолженность, налоги к уплате и начисленные обязательства по состоянию на 31 декабря 2009 и 2008 гг. представлены следующим образом:

	2009	2008
Налоги к уплате	\$ 51 157	\$ 18 147
Кредиторская задолженность по основной деятельности перед третьими лицами	26 201	16 827
Начисленная заработная плата	20 969	18 970
Кредиторская задолженность перед связанными сторонами (Примечание 23)	19 825	49 035
Кредиторская задолженность за основные средства и нематериальные активы	1 277	28 331
Начисленные проценты, за исключением обязательств перед связанными сторонами	8	1 751
Прочие текущие обязательства	1 387	3 850
Итого	\$ 120 824	\$ 136 911

12. ДОХОДЫ БУДУЩИХ ПЕРИОДОВ

Доходы будущих периодов по состоянию на 31 декабря 2009 и 2008 гг. представлены следующим образом:

	2009	2008
Краткосрочная часть		
Отложенный доход от платы за подключение	\$ 18 938	\$ 24 190
Авансы, полученные от абонентов	13 202	15 233
Итого	\$ 32 140	\$ 39 423
Долгосрочная часть		
Отложенный доход от платы за подключение	\$ 69 855	\$ 80 713
Итого	\$ 69 855	\$ 80 713

13. ДОЛГОВЫЕ ОБЯЗАТЕЛЬСТВА

Долговые обязательства по состоянию на 31 декабря 2009 и 2008 гг. представлены следующим образом:

	Валюта	Годовая ставка процента (действующая на 31 декабря 2009 года)	2009	2008
Облигации МГТС, 5-й выпуск	Рубли	16%	\$ 402	\$ 5 202
Облигации МГТС, 4-й выпуск	Рубли		-	5 232
Итого корпоративные облигации			<u>402</u>	<u>10 434</u>
Долговые обязательства перед связанными сторонами:				
Antel Metrocom Ltd.	Доллары США	2,0-8,7%	115 250	22 500
Comstar One Ltd.	Доллары США	2,0-8,7%	93 000	9 200
Комстар-ОТС	Рубли	11,3%	46 290	-
Комстар Регионы (ранее ЦТС)	Рубли	10,0%	33 064	34 036
Руслан-ТВ	Рубли	11,3%	29 758	30 633
Скиф-Лайн	Рубли	11,3%	29 758	-
Стратегия	Рубли	10,0%	25 575	26 327
РТЦ	Рубли	10,0%	16 532	17 018
Интер-ТВ Медиа	Рубли	10,0%	14 323	14 745
Кредит МБРР	Евро	3,8%	917	1 502
Долгосрочные проценты к уплате	Различные		21 373	-
Кредит ВТБ	Евро	4,8%	5 531	7 614
Access Telecommunications Cooperatief U.A.	Доллары США		-	263 552
Долгосрочная часть задолженности по договорам финансового лизинга	Евро		-	896
Краткосрочная часть задолженности по договорам финансового лизинга	Евро		1 132	5 016
Итого долговые обязательства			<u>432 905</u>	<u>443 473</u>
За вычетом сумм, срок погашения по которым наступает в течение года			(108 865)	(281 778)
Итого долгосрочные долговые обязательства			<u>\$ 324 040</u>	<u>\$ 161 965</u>

Корпоративные облигации – В апреле 2004 года МГТС выпустила пятилетние рублевые облигации (четвертый выпуск) номиналом 1 500 млн. рублей (эквивалент 51,1 млн. долларов США по курсу на 31 декабря 2008 года). Ставка по купонам была установлена в размере 10,0% годовых и была снижена до 7,1% годовых в апреле 2006 года. По состоянию на 31 декабря 2009 года МГТС полностью погасила данные обязательства.

В мае 2005 года МГТС выпустила пятилетние рублевые облигации (пятый выпуск) номиналом 1 500 млн. рублей (эквивалент 49,6 млн. долларов США по курсу на 31 декабря 2009 года). Ставка по купонам действовала в течение двух лет, закончившихся в апреле 2008 года, в размере 8,3% годовых, после чего была снижена до 7,1% годовых, а в мае 2009 года – повышена до 16% годовых. Процентный доход по купонам выплачивается раз в полгода. В 2006, 2008 и 2009 гг. Группа выкупила облигации по номиналу на сумму 0,6 млн. долларов США, 55,5 млн. долларов США и 5,1 млн. долларов США, соответственно. В мае 2010 года ожидается полное погашение облигаций данного выпуска.

По состоянию на 31 декабря 2009 года справедливая стоимость облигаций составляла приблизительно 0,4 млн. долларов США.

Долговые обязательства перед связанными сторонами – В августе 2008 года Группа заключила несколько рублевых договоров займа с рядом дочерних компаний Комстар-ОТС (ЦТС, Стратегия, РТЦ и Интер-ТВ Медиа) на общую сумму 2 707 млн. рублей (эквивалент 89,5 млн. долларов США по состоянию на 31 декабря 2009 года). Данные займы подлежат

погашению в 2011 году, процентная ставка по ним составляет 10% годовых. Процент выплачивается при погашении займов.

В декабре 2008 года Группа заключила договор займа с Руслан-ТВ, дочерней компанией Комстар-ОТС, на сумму 900 млн. рублей (эквивалент 29,8 млн. долларов США по состоянию на 31 декабря 2009 года). Данный заем подлежит погашению в 2010 году, процентная ставка по нему составляет 11,3% годовых. Процент выплачивается ежегодно.

В декабре 2008 года Группа заключила договоры займа с Antel Metrocom Ltd. и Comstar One Ltd., дочерними предприятиями Комстар-ОТС, на суммы 22,5 млн. долларов США и 9,2 млн. долларов США, соответственно. В феврале-марте 2009 года в рамках этих договоров Группа дополнительно получила 27,3 млн. долларов США и 15,8 млн. долларов США, соответственно. Данные займы подлежат погашению в 2010 году, процентная ставка по ним составляет 8,7% годовых. Процент выплачивается при погашении займов.

В январе-феврале 2009 года Группа заключила договоры займа с Antel Metrocom Ltd. и Comstar One Ltd., дочерними предприятиями Комстар-ОТС, на суммы 68,0 млн. долларов США и 65,5 млн. долларов США, соответственно. Данные займы подлежат погашению в 2011 году, процентная ставка по ним составляет 2% годовых. Процент выплачивается при погашении займов.

В марте 2009 года Группа заключила договоры займа с Комстар-ОТС и его дочерней компаний, Скиф Лайн, на суммы 1 400 млн. рублей и 900 млн. рублей (эквивалент 46,3 млн. долларов США и 29,8 млн. долларов США по курсу на 31 декабря 2009 года), соответственно. Данные займы подлежат погашению в 2011 году, процентная ставка по ним составляет 11,3% годовых.

Процентный расход, начисленный по описанным выше займам от связанных сторон, составил 26,0 млн. долларов США за 2009 год.

Кредит МБРР – В июле 2006 года МГТС подписала кредитное соглашение с МБРР на сумму 2,1 млн. евро (эквивалент 3,1 млн. долларов США по курсу на 31 декабря 2009 года) для финансирования приобретения оборудования. Кредит подлежит погашению в 2006-2011 гг. равными долями раз в полгода. Процентная ставка составляет Euribor+2,75% годовых (эквивалент 3,75% годовых по состоянию на 31 декабря 2009 года). Процент выплачивается раз в полгода. По состоянию на 31 декабря 2009 года непогашенная задолженность по данному соглашению составила 0,9 млн. долларов США.

Кредит ВТБ – В январе 2006 года МГТС подписала кредитное соглашение с ВТБ на сумму 7,7 млн. евро (эквивалент 11,1 млн. долларов США по курсу на 31 декабря 2009 года) для финансирования приобретения оборудования. Кредит подлежит погашению в январе 2012 года, процентная ставка составляет Euribor+3,75% годовых (эквивалент 4,75% годовых по состоянию на 31 декабря 2009 года). Процент выплачивается раз в полгода. По состоянию на 31 декабря 2009 года непогашенная задолженность Группы по кредиту составляла 5,5 млн. долларов США.

Access Telecommunications Cooperatief U.A. – В ноябре 2008 года MGTS Finance выпустила вексель на сумму 363,6 млн. долларов США в пользу Access Telecommunications Cooperatief U.A. («Access») для частичного погашения обязательств по опциону «пут» (см. Примечание 15). Из этой суммы 100 млн. долларов США были выплачены в декабре 2008 года, оставшаяся сумма 263,6 млн. долларов США была выплачена в течение 1 квартала 2009 года ежемесячными платежами. Ставка по векселю составляла 16% годовых. Система и Комстар-ОТС выступали поручителями по данному векселю на суммы 230 млн. долларов США и 69 млн. долларов США, соответственно. Процент выплачивался ежемесячно. По состоянию на 31 декабря 2008 года приобретенные при исполнении опциона «пут» акции Комстар-ОТС находились в залоге под обеспечение данного обязательства. В январе 2009 года залог был прекращен.

Сроки погашения долговых обязательств – Будущие выплаты долговых обязательств представлены следующим образом:

За год, закончившийся 31 декабря	
2010	108 865
2011	322 933
2012	1 107
Итого	\$ <u>432 905</u>

Задолженность по договорам финансового лизинга – МГТС заключила ряд договоров финансового лизинга телекоммуникационного оборудования с Инвест-Связь-Холдингом, дочерним предприятием Системы. Сроки действия договоров истекают в 2008-2010 годах, и условия договоров предполагают переход прав собственности на оборудование к МГТС после выплаты последнего лизингового платежа. Процентные ставки по этим договорам составляют от 10% до 14% годовых, долговые обязательства номинированы в евро.

В приведенной ниже таблице представлены первоначальная стоимость приобретенных по финансовому лизингу активов и накопленная амортизация на 31 декабря 2009 и 2008 гг.:

	2009	2008
Первоначальная стоимость активов, приобретенных по договорам финансового лизинга	\$ 67 303	\$ 69 282
Накопленная амортизация	(29 717)	(22 874)
Остаточная стоимость активов, приобретенных по договорам финансового лизинга	\$ <u>37 586</u>	\$ <u>46 408</u>

Амортизация активов, приобретенных по договорам финансового лизинга, включена в расходы по амортизации основных средств и нематериальных активов в прилагаемые консолидированные отчеты о прибылях и убытках и совокупном доходе. Процентные расходы по договорам финансового лизинга за годы, закончившиеся 31 декабря 2009 и 2008 гг., составили 0,8 млн. долларов США и 1,1 млн. долларов США, соответственно.

В приведенной ниже таблице представлены минимальные суммы будущих платежей по финансовой аренде, а также дисконтированная стоимость минимальных арендных платежей по состоянию на 31 декабря 2009 года:

Суммы, подлежащие выплате за год, заканчивающийся 31 декабря 2010 года	<u>1 153</u>
Итого минимальные арендные платежи (недисконтированные):	\$ 1 153
Минус сумма процентов	(21)
Дисконтированная стоимость минимальных арендных платежей	\$ 1 132
За вычетом текущей части обязательств по финансовой аренде	(1 132)
Долгосрочные обязательства по финансовой аренде	\$ <u>-</u>

14. ПЕНСИОННОЕ ОБЕСПЕЧЕНИЕ И ЛЬГОТЫ ПОСЛЕ ВЫХОДА НА ПЕНСИЮ

МГТС предоставляет определенные льготы своим сотрудникам при выходе на пенсию и впоследствии, в том числе: ежемесячную пенсию, единовременные выплаты в случае смерти сотрудников, единовременные выплаты при выходе на пенсию, единовременные выплаты в случае смерти сотрудников после выхода на пенсию, а также 50% скидки на оплату услуг связи пенсионерам, отработавшим в МГТС более 30 лет. По состоянию на 31 декабря 2009 года 9 922 сотрудника МГТС имели право участвовать в программе. Пенсионный план финансируется до момента выхода сотрудников на пенсию, то есть в момент выхода сотрудников на пенсию МГТС передает свои пенсионные обязательства пенсионному фонду (НПФ «Система»), дочернему обществу Системы, и с этого момента не имеет обязательств перед бывшими сотрудниками. Остальные льготы финансируются МГТС по мере возникновения необходимости их оплаты.

Обязательства МГТС по выплате пенсий работникам оцениваются по состоянию на 31 декабря. Следующие основные допущения используются при определении будущих прогнозных обязательств по выплате пенсий и чистых суммарных расходов по пенсионной программе:

	2009	2008
Ставка дисконта	9,00% годовых	9,00% годовых
Ожидаемая доходность активов пенсионного плана	9,22% годовых	10,62% годовых
Прогнозируемый рост заработной платы	9,72% годовых	10,24% годовых
Ставка дисконта, применяемая для расчета договоров страхования	7,00% годовых	7,00% годовых
Предполагаемый коэффициент индексации пенсионных выплат	0,00% годовых	0,00% годовых
Долгосрочная инфляция	5,50% годовых	6,00% годовых
Текущее кадров (для сотрудников младше 50 лет)	5,00% годовых	10,00% годовых

Изменения будущих прогнозных обязательств по выплате пенсий и активов пенсионного плана за 2009 и 2008 гг. представлены ниже:

	2009			2008		
	Пенсии по старости	Прочие обязательства	Итого	Пенсии по старости	Прочие обязательства	Итого
Изменение будущих прогнозных обязательств по выплате пенсий						
Будущие прогнозные обязательства по выплате пенсий, на начало года	\$ 11 924	\$ 17 797	\$ 29 721	\$ 17 381	\$ 20 909	\$ 38 290
Права на пенсионные выплаты, заработанные в течение года	491	737	1 228	807	794	1 601
Процентный расход	914	1 371	2 285	1 102	1 083	2 185
Убытки от изменений условий пенсионной программы	-	-	-	66	1 844	1 910
Актуарные убытки/(прибыли)	17	(1 686)	(1 669)	(2 355)	265	(2 090)
Выплаты работникам	-	(3 043)	(3 043)	-	(5 701)	(5 701)
Доход от прекращения обязательств	(1 245)	-	(1 245)	(2 689)	-	(2 689)
Компенсации при увольнении	-	-	-	-	2 102	2 102
Эффект от пересчета валют	(332)	(636)	(968)	(2 388)	(3 499)	(5 887)
Будущие прогнозные обязательства по выплате пенсий на конец года	11 769	14 540	26 309	11 924	17 797	29 721
Изменение справедливой стоимости активов плана						
Справедливая стоимость активов плана на начало года	471	-	471	2 473	-	2 473
Корректировка стоимости активов плана на начало года	(188)	-	(188)	-	-	-
Фактический доход по активам плана	-	-	-	187	-	187
Взносы работодателя	1 733	3 044	4 777	604	5 701	6 305
Выплаты	-	(3 044)	(3 044)	-	(5 701)	(5 701)
Погашения обязательств	(1 245)	-	(1 245)	(2 689)	-	(2 689)
Эффект от пересчета валют	1	-	1	(104)	-	(104)
Справедливая стоимость активов плана на конец года	772	-	772	471	-	471
Обязательство по пенсионному плану на конец года, нетто	\$ (10 997)	\$ (14 540)	\$ (25 537)	\$ (11 453)	\$ (17 797)	\$ (29 250)

Движение чистого обязательства по пенсионному плану за 2009 и 2008 гг. представлено следующим образом:

	2009			2008		
	Пенсии по старости	Прочие обязательства	Итого	Пенсии по старости	Прочие обязательства	Итого
Чистое обязательство по пенсионному плану на начало года	\$ 11 453	\$ 17 797	\$ 29 250	\$ 14 908	\$ 20 909	\$ 35 817
Чистые суммарные расходы по пенсионному плану	2 115	2 726	4 841	2 570	4 576	7 146
Взносы работодателя	(1 733)	(3 044)	(4 777)	(604)	(5 701)	(6 305)
Нереализованная актуарная (прибыль)/убыток	(505)	(2 303)	(2 808)	(3 137)	1 512	(1 625)
Эффект от пересчета валют	(333)	(636)	(969)	(2 284)	(3 499)	(5 783)
Чистое обязательство по пенсионному плану на конец года	\$ 10 997	\$ 14 540	\$ 25 537	\$ 11 453	\$ 17 797	\$ 29 250

Чистые суммарные расходы по пенсионному плану за 2009 и 2008 гг. представлены следующим образом:

	2009			2008		
	Пенсии по старости	Прочие обязательства	Итого	Пенсии по старости	Прочие обязательства	Итого
Права на пенсионные выплаты, заработанные в течение года	\$ 491	\$ 737	\$ 1 228	\$ 807	\$ 794	\$ 1 601
Процентный расход	914	1 371	2 285	1 102	1 083	2 185
Доход по активам плана	-	-	-	(187)	-	(187)
Единовременные выплаты в связи сокращением численности сотрудников	-	-	-	-	2 102	2 102
Чистый актуарный расход отчетного периода	582	438	1 020	933	597	1 530
Амортизация прав на пенсионные выплаты, заработанные в прошлые периоды	(60)	180	120	(85)	-	(85)
Корректировка стоимости активов плана на начало года	188	-	188	-	-	-
Чистые суммарные расходы по пенсионному плану	\$ 2 115	\$ 2 726	\$ 4 841	\$ 2 570	\$ 4 576	\$ 7 146

Суммы, признанные в составе прочего совокупного дохода за 2009 и 2008 гг., состоят из:

	2009			2008		
	Пенсии по старости	Прочие обязательства	Итого	Пенсии по старости	Прочие обязательства	Итого
Непризнанные убытки	\$ (565)	\$ (2 123)	\$ (2 688)	\$ (3 289)	\$ (331)	\$ (3 620)
Непризнанные расходы/(доходы) по правам на пенсионные выплаты, заработанным в прошлые периоды	60	(180)	(120)	152	1 843	1 995
Итого признано в составе прочего совокупного дохода	\$ (505)	\$ (2 303)	\$ (2 808)	\$ (3 137)	\$ 1 512	\$ (1 625)

Оцениваемые суммы чистых убытков и непризнанных доходов по правам на пенсионные выплаты, заработанным в прошлые периоды, которые будут амортизироваться из прочего совокупного дохода в чистые суммарные расходы по пенсионному плану в течение 2010 года, составят 0,7 млн. долларов США и 0,1 млн. долларов США, соответственно.

Согласно оценкам руководства Группы взносы в пенсионную программу в течение 2009 года составят 3,6 млн. долларов США.

Будущие обязательства по выплате пенсий работникам в соответствии с пенсионной программой оцениваются следующим образом: 2010 год – 1,8 млн. долларов США; 2011 год – 2,0 млн. долларов США; 2012 – 2,3 млн. долларов США; 2013 год – 3,2 млн. долларов США; 2014 год – 3,5 млн. долларов США; и 20,6 млн. долларов США в годы с 2015 по 2019 гг.

НПФ «Система» не распределяет какие-либо отдельные активы между своими клиентами, включая МГТС. НПФ управляет пулом инвестиций, источником средств которых являются солидарные и индивидуальные пенсионные счета. Пул инвестиций включает, главным образом, инвестиции в облигации российских предприятий, государственные облигации РФ и акции российских эмитентов.

15. ПРОИЗВОДНЫЙ ФИНАНСОВЫЙ ИНСТРУМЕНТ

Группа ежеквартально пересматривает иерархию, согласно которой классифицируются исходные данные, используемые при оценке справедливой стоимости. Изменения в существенных очевидных исходных данных могут оказывать влияние на расположение в иерархии для оценки справедливой стоимости финансовых активов и обязательств. В течение 2009 и 2008 гг. таких изменений не было. Обязательство по опциону «колл и пут» было оценено при использовании существенных неочевидных исходных данных (Уровень 3 данных установленных в иерархии FASB).

Опцион «колл и пут»

Одновременно с приобретением пакета акций Связьинвеста в 7,7% (см. Примечание 9), MGTS Finance и компания 2711 UA, аффилированная компания Mustcom Limited, заключили договор на опцион «колл и пут», согласно которому компания 2711 UA была вправе приобрести у MGTS Finance и продать MGTS Finance 46 232 000 акций Комстар-ОТС, составляющих 11,06% общего количества выпущенных акций. Опцион «колл», приобретенный 2711 UA, мог быть исполнен по цене 6,97 долларов США за одну акцию в любой момент после подписания договора в отношении 10,5% акций Комстар-ОТС. Опцион «колл» на оставшиеся 0,56% акций мог быть исполнен в любой момент начиная с 1 апреля 2007 года. Срок действия опциона «колл» истекал в течение одного года после подписания договора. 2711 UA могла исполнить опцион «пут» в любой момент в течение двух лет после исполнения опциона «колл» по цене, рассчитанной как средневзвешенная цена глобальных депозитарных расписок («ГДР») Комстар-ОТС за 90 дней, предшествующих исполнению опциона «пут», в течение которых осуществлялись биржевые торги.

Справедливая стоимость опциона «колл и пут» по состоянию на 11 декабря 2006 года, дату выдачи, была оценена в сумме 90,0 млн. долларов США и была включена в стоимость инвестиций в Связьинвест. Группа определяла справедливую стоимость соответствующего обязательства с использованием модели оценки опциона и переоценивала ее на каждую отчетную дату. Соответствующие прибыли и убытки включались в консолидированный отчет о прибылях и убытках и совокупном доходе за период.

7 декабря 2007 года Access, ранее известная как 2711 UA, исполнила опцион «колл» на 46 232 000 акций и выплатила Группе 322,4 млн. долларов США.

25 августа 2008 года Access направила уведомление о своем намерении реализовать опцион «пут» и 26 ноября 2008 года продала MGTS Finance 46 232 000 акций Комстар-ОТС за 463,6 млн. долларов США, из которых 100,0 млн. долларов США были выплачены денежными средствами 26 ноября 2008 года, а оставшаяся часть была реструктурирована в форме процентного векселя, погашаемого четырьмя ежемесячными платежами (см. Примечание 13).

Движение обязательства по опциону «пут» за 2008 год представлено следующим образом:

Остаток на 1 января 2008 года	\$	88 000
Расход по переоценке, отраженный в статье консолидированного отчета о прибылях и убытках и совокупном доходе "Изменение справедливой стоимости производного финансового инструмента"		27 940
Исполнение опциона «пут»		(116 812)
Эффект пересчета валют (включен в прочий совокупный доход/(расход))		872
Остаток на 31 декабря 2008 года	\$	-

16. БЕЗВОЗМЕЗДНО ПОЛУЧЕННЫЕ ОСНОВНЫЕ СРЕДСТВА

В процессе своей деятельности группа безвозмездно получает объекты телекоммуникационной инфраструктуры от строительных компаний в соответствии с нормативными документами Правительства Москвы. Безвозмездно полученные основные средства за годы, закончившиеся 31 декабря 2009 и 2008 гг., представлены следующим образом:

	2009	2008
Несамортизированные безвозмездно полученные основные средства на начало года	\$ 101 326	\$ 123 209
Основные средства, полученные в течение года	3 113	2 939
Амортизация безвозмездно полученных основных средств	(3 742)	(4 720)
Эффект пересчета валют	(2 847)	(20 102)
Несамортизированные безвозмездно полученные основные средства на конец года	\$ 97 850	\$ 101 326

17. НАЛОГ НА ПРИБЫЛЬ

Налог на прибыль Группы за годы, закончившиеся 31 декабря 2009 и 2008 гг., составил:

	2009	2008
Текущий налог на прибыль	\$ 58 552	\$ 76 623
Отложенный налог	9 016	23 930
Итого налог на прибыль	\$ 67 568	\$ 100 553

Сумма налога на прибыль отличается от суммы налога, которая получилась бы при применении установленной российским законодательством ставки налога на прибыль к чистой прибыли до налогообложения. Ниже приводится объяснение этой разницы:

	2009	2008
Сумма налога на прибыль, рассчитанная путем применения стандартной ставки налога (20% и 24% в 2009 и 2008 гг., соответственно) к сумме прибыли до налогообложения	\$ 34 309	\$ 83 971
Эффект от изменения ставки налога с 24% до 20%, вступившего в силу 1 января 2009 года	-	(9 437)
Изменение оценочного резерва	109 149	4 736
Продажа акций Комстар-ОТС	(61 298)	-
Влияние различия в ставках налога в России и Люксембурге	(15 812)	(3 926)
Курсовые разницы, не подлежащие вычету при налогообложении, нетто	(1 122)	3 287
Изменения стоимости производного финансового инструмента (Примечание 15)	-	6 185
Расходы, не подлежащие вычету для целей налогообложения, и прочие статьи, нетто	2 342	15 737
Итого налог на прибыль	\$ 67 568	\$ 100 553

Временные разницы между данными налогового учета и данными, включенными в финансовую отчетность, привели к возникновению следующих отложенных налоговых активов и обязательств по состоянию на 31 декабря 2009 и 2008 годов:

	2009	2008
Отложенные налоговые активы		
Начисленные операционные расходы	\$ 5 229	\$ 4 002
Безвозмездно полученные основные средства	19 570	20 265
Доходы будущих периодов	17 679	20 879
Налоговый убыток, перенесенный на будущие периоды	94 163	12 773
Оценка обесценения финансовых вложений в акции Связынвеста (Примечание 9)	30 893	-
Прочие	767	2 625
За вычетом оценочного резерва	(125 056)	(12 773)
Итого	\$ 43 245	\$ 47 771
Отложенные налоговые обязательства		
Собственные выкупленные акции	\$ (1 475)	\$ (1 518)
Амортизация основных средств	(93 058)	(83 151)
Резерв по сомнительным долгам	(135)	(4 761)
Прочие	(2)	(54)
Итого	\$ (94 670)	\$ (89 484)
Отложенный налог, нетто, включая:	(51 425)	(41 713)
Текущий отложенный налоговый актив	9 636	6 208
Долгосрочное отложенное налоговое обязательство	(61 061)	(47 921)

Менеджмент Группы создал оценочный резерв в отношении отложенного налогового актива от налогового убытка MGTS Finance и отложенного налогового актива на сумму 30,9 млн. долларов США, возникшего при переоценке вложений MGTS Finance в акции Связынвеста, в связи с тем, что менеджмент не ожидает получения в будущем налогооблагаемого дохода, достаточного для использования данных отложенных налоговых активов.

Изменение остатка непризнанных налоговых выгод, исключая пени и штрафы, за годы, закончившиеся 31 декабря 2009 и 2008, представлено ниже:

	2009	2008
Остаток на 1 января	\$ 1 728	\$ 1 229
Увеличение по налоговым позициям текущего года	497	482
Увеличение по налоговым позициям прошлых лет	587	1 561
Уменьшение по налоговым позициям прошлых лет	(1 601)	(1 214)
Эффект от пересчета валют	(75)	(330)
Остаток на 31 декабря	1 136	1 728

Компания включает штрафы и пени, относящиеся к непризнанным налоговым выгодам, в состав расходов по налогу на прибыль.

18. АКЦИОНЕРНЫЙ КАПИТАЛ

Обыкновенные акции дают владельцам право голоса, но не гарантируют выплату дивидендов. Привилегированные акции предусматривают выплату дивидендов в размере большей из двух величин: (а) 10% прибыли МГТС согласно финансовой отчетности, подготовленной в соответствии с российскими стандартами бухгалтерского учета, и (б) дивидендов, выплачиваемых по обыкновенным акциям. Дивиденды по обыкновенным акциям могут быть объявлены только после объявления дивидендов по привилегированным акциям. Если в каком-либо отчетном периоде выплата дивидендов по привилегированным акциям не производится, в соответствии с Уставом держатели привилегированных акций также получают право голоса, которое сохраняется до первой выплаты дивидендов в полном объеме. Кроме описанного выше, в случае выплаты дивидендов привилегированные акции не имеют право голоса, за исключением решений по поводу ликвидации или реорганизации МГТС либо по поводу изменений Устава МГТС, ограничивающих права держателей привилегированных акций. Подобные решения должны быть одобрены не менее чем 75% держателей привилегированных акций. В случае ликвидации, выплата объявленных, но не выплаченных дивидендов по привилегированным акциям имеет приоритет перед выплатой дивидендов по обыкновенным акциям. На годовом собрании акционеров в июне 2008 года было принято решение выплатить дивиденды за год, закончившийся 31 декабря 2007 года, из расчета 4,70 рублей и 46,98 рублей по обыкновенным и привилегированным акциям, соответственно, общая сумма объявленных к выплате дивидендов составила 1 125 млн. рублей (эквивалент 38,3 млн. долларов США по курсу на 31 декабря 2008 года). На годовом собрании акционеров МГТС в июне 2009 года было принято решение не выплачивать дивиденды за 2008 год, при этом привилегированные акции получили право голоса, которое истечет после первой выплаты дивидендов в полном объеме (см. также Примечание 25).

В соответствии с Уставом МГТС имеет право ежегодно выкупать на открытом рынке до 10% собственных обыкновенных и привилегированных акций. Выкупленные акции должны либо вновь продаваться, либо аннулироваться в течение одного года с момента выкупа.

В соответствии с российским законодательством с учетом определенных ограничений выплата дивидендов акционерам может производиться только за счет нераспределенной и не отнесенной в резерв прибыли, определенной в соответствии с российскими стандартами бухгалтерского учета. Накопленная нераспределенная прибыль МГТС, определенная в соответствии с российскими стандартами бухгалтерского учета на 31 декабря 2009 года, составила приблизительно 34 480 млн. рублей (эквивалент 1 140 млн. долларов США по курсу на 31 декабря 2009 года).

19. ВЫРУЧКА ОТ ОСНОВНОЙ ДЕЯТЕЛЬНОСТИ

Выручка от основной деятельности за годы, закончившиеся 31 декабря 2009 и 2008 гг., составила:

	2009	2008
Абоненты – физические лица		
Услуги фиксированной голосовой связи	\$ 422 010	\$ 495 369
Интернет	15 661	6 239
Дополнительные услуги	10 851	12 288
Прочие	2 478	3 892
Итого абоненты – физические лица	451 000	517 788
Абоненты – юридические лица		
Услуги фиксированной голосовой связи	\$ 145 977	\$ 174 272
Аренда точек подключения и соединительных линий	64 889	76 705
Дополнительные услуги	13 770	15 531
Прочие	13 287	17 794
Итого абоненты – юридические лица	237 923	284 302
Операторы		
Аренда точек подключения	\$ 103 120	\$ 145 448
Аренда портов	38 318	76 582
Инициирование и завершение вызова, включая МГ/МН	74 014	77 057
Прочие	26 295	38 245
Итого операторы	241 747	337 332
Итого	\$ 930 670	\$ 1 139 422

20. ОПЕРАЦИОННЫЕ РАСХОДЫ, НЕТТО

Операционные расходы за годы, закончившиеся 31 декабря 2009 и 2008 гг., составили:

	2009	2008
Оплата труда	\$ 175 088	\$ 231 581
Амортизация основных средств и нематериальных активов	122 764	128 073
Сетевой трафик и аренда соединительных линий	115 323	138 220
Ремонт и техническое обслуживание	41 815	61 375
Коммунальные услуги и электроэнергия	36 410	38 285
Налоги, за исключением налога на прибыль	31 261	35 350
Аренда	18 729	21 846
Реклама, коммерческие и маркетинговые расходы	14 238	19 849
Банковская комиссия	12 432	16 676
Услуги охраны	11 100	18 449
Транспорт	11 068	10 170
Поддержка информационных систем	5 616	5 447
Себестоимость реализованных основных средств	3 547	1 934
Консультационные услуги и аудит	3 318	5 303
Резерв по сомнительным долгам	2 408	674
Страхование	1 691	3 348
Возмещение убытков третьими лицами	(7 460)	(10 679)
Прочие операционные расходы, нетто	18 225	24 514
Итого	\$ 617 574	\$ 750 415

В течение 2009 и 2008 гг. МГТС получила возмещение от третьих лиц в неденежной форме за кабель и другие основные средства, поврежденные в ходе строительных работ в Москве, в сумме 7,5 млн. долларов США и 10,7 млн. долларов США, соответственно. Соответствующие активы были включены в состав основных средств по справедливой стоимости.

21. ОПЦИОНЫ НА АКЦИИ КОМСТАР-ОТС

Программа фантомных опционов Комстар-ОТС

В марте 2008 года Совет директоров МГТС утвердил программу фантомных опционов для сотрудников. Каждый фантомный опцион ограничен условием успешного достижения разнообразных рыночных и операционных результатов Группы компаний Комстар-ОТС, таких, как доходы акционеров, доля рынка и рост выручки. Расход по выплате данного поощрения может быть скорректирован в результате произошедших изменений в текущих условиях осуществления деятельности, оказывающих влияние на оцениваемый или фактический результат Группы компаний Комстар-ОТС. Право на исполнение опционов, выданных в 2008 году, наступает 31 марта 2010 года. При исполнении опциона участники Программы

имеют право на получение денежной выплаты в размере разницы между средневзвешенной ценой глобальной депозитарной расписки Комстар-ОТС за последние 60 дней, предшествующие 31 марта 2010 года, и ценой на 1 апреля 2008 года, умноженной на количество фантомных акций, закрепленных за каждым участником.

Основная информация о фантомных опционах за периоды, закончившиеся 31 декабря 2008 и 2009 гг., представлена следующим образом:

	Количество	Цена исполнения, долл. США	Средне-взвешенная справедливая стоимость на дату исполнения, долл. США
Остаток на 1 января 2008	-		
Предоставлено	3 510 000	10,2368	2,31
Аннулировано	(350 000)	10,2368	2,37
Остаток на 31 декабря 2008 (все действующие)	3 160 000	10,2368	2,31
Предоставлено	-	-	-
Аннулировано	(500 000)	10,2368	2,37
Остаток на 31 декабря 2009 (все действующие)	2 660 000	10,2368	2,29

Группа оценивает справедливую стоимость фантомных опционов, используя модель расчета цены фондового опциона, основанную на методе моделирования Монте-Карло. В отношении модели определения цены опционов были использованы следующие допущения на 31 декабря 2009 и 2008 гг.:

	2009	2008
Безрисковая процентная ставка	0,1%	2,4%
Предполагаемый срок действия опциона (месяцев)	3	15
Предполагаемый дивидендный доход акций Комстар-ОТС	Ноль	Номинальный
Предполагаемая волатильность ГДР Комстар-ОТС	97%	82%
Справедливая стоимость опциона на 31 декабря (за акцию)	\$ 0,03	\$ 0,36

Оценка предполагаемой волатильности основывалась на исторических данных о волатильности ГДР Комстар-ОТС в четвертом квартале 2009 года. Расход по Программе фантомных опционов составил 0,6 млн. долларов США за 2008 год, при этом в отчетности признан доход в сумме 0,5 млн. долларов США за 2009 год. Ожидаемая совокупная компенсация по действующим опционам, не отраженная в отчетности по состоянию на 31 декабря 2009 года, является незначительной. Данная компенсация будет равномерно признана в отчетности в течение трёх месяцев, заканчивающихся 31 марта 2010 года.

В марте 2010 года Совет Директоров Комстар-ОТС утвердил дополнение к программе фантомных опционов для сотрудников, в соответствии с которым денежная компенсация по программе составит 2 доллара США на каждый фантомный опцион независимо от изменения цены акций. Окончательное решение относительно достижения операционных результатов и осуществления выплаты компенсации должно быть принято отдельным решением Совета Директоров. В кредиторскую задолженность, налоги к уплате и начисленные обязательства включена часть компенсации по дополненной программе за весь период до 31 декабря 2009 года, составившая приблизительно 4,6 млн. долларов США. Оставшаяся часть компенсации составляет 0,7 млн. долларов США и будет признана равномерно в течение трех месяцев, заканчивающихся 31 марта 2010 года.

22. ПРИБЫЛЬ НА АКЦИЮ

Прибыль на акцию рассчитывается по двуклассовому методу на основе суммы чистой прибыли, остающейся в распоряжении владельцев обыкновенных акций, рассчитанной следующим образом:

	<u>2009</u>	<u>2008</u>
Чистая прибыль	\$ 103 978	\$ 249 324
За вычетом: прибыли, относящейся к привилегированным акциям	(17 330)	(41 554)
Чистая прибыль, остающаяся в распоряжении владельцев обыкновенных акций	\$ 86 648	\$ 207 770

В случае принятия Группой решения о полном распределении общей суммы прибыли за каждый из отчетных периодов, сумма дивидендов, выплачиваемая по каждой привилегированной акции МГТС в определенном году, должна быть не ниже соответствующих дивидендов по обыкновенным акциям. Группа использует данное допущение при расчете прибыли на одну акцию. Средневзвешенное число обыкновенных акций в обращении в 2009 и 2008 гг. составляло 79 829 200 штук.

23. ОПЕРАЦИИ СО СВЯЗАННЫМИ СТОРОНАМИ

Связанные стороны включают предприятия, находящиеся под общим контролем и владением с предприятиями Группы, а также представителей ее руководства. Кроме того, к связанным сторонам относятся аффилированные компании Связьинвеста или его дочерние предприятия, в которых Группа вместе с Комстар-ОТС владеет 25% плюс одна акция (см. Примечание 9) и которые, в свою очередь, владеют приблизительно 28% голосующих акций МГТС. Группа проводит различные торговые операции, такие как продажа и покупка услуг по присоединению к сети, аренде и прочих услуг, а также прочие инвестиционные и финансовые операции со связанными сторонами. Суммы, отраженные в учете по таким операциям, не обязательно должны совпадать с суммами, которые были бы отражены при аналогичных операциях с третьими сторонами.

Сальдо расчетов со связанными сторонами по состоянию на 31 декабря 2009 и 2008 гг. представлены следующим образом:

Дебиторская задолженность	<u>2009</u>	<u>2008</u>
Комстар-ОТС и её дочерние предприятия	\$ 77 335	\$ 36 580
Ростелеком	2 150	3 990
Ситроникс	1 838	1 068
МТС	1 801	2 309
Центральный телеграф, дочернее предприятие Связьинвеста	587	1 792
Система Масс Медиа	-	14 264
Система-Галс	-	1 992
Прочая дебиторская задолженность	1 445	2 680
Итого дебиторская задолженность связанных сторон	\$ 85 156	\$ 64 675
Долгосрочная дебиторская задолженность от связанной стороны – Комстар-ОТС (Примечание 10)	\$ 43 563	\$ 1 502
Долгосрочная дебиторская задолженность от связанной стороны – Интеллект-Телеком (Примечание 10)	1 615	1 006
Авансы на приобретение нематериальных активов	712	-

Как правило, задолженность перед связанными сторонами и задолженность от связанных сторон погашается денежными средствами в обычные сроки, которых придерживается Группа при осуществлении расчетов с контрагентами. Исключением является дебиторская задолженность Комстар-ОТС на сумму 43,6 млн. долларов США, срок погашения которой был продлен Группой. Как следствие, указанная дебиторская задолженность включена в долгосрочную дебиторскую задолженность в прилагаемой консолидированной финансовой отчетности (см. также Примечание 10).

	2009	2008
Краткосрочные финансовые вложения		
Векселя Comstar One Ltd. (см. Примечание 5)	\$ 237 482	\$ -
Заем Руслан-ТВ, дочерней компании Комстар-ОТС, в рублях	29 758	-
Депозиты в МБРР, в рублях	992	-
Векселя Дельфы, зависимого предприятия Системы (см. Примечание 9)	-	27 229
Заем Системе-Галс, в рублях	-	16 688
Долгосрочные финансовые вложения		
Заем Comstar One Ltd., дочерней компании Комстар-ОТС, в долларах США	35 000	35 000
Заем Скиф Лайн, дочерней компании Комстар-ОТС, в рублях	29 758	-
Заем Скиф Орёл, дочерней компании Комстар-ОТС, в рублях	29 758	-
Заем Скиф Тамбов, дочерней компании Комстар-ОТС, в рублях	29 758	-
Заем ОКС, дочерней компании Комстар-ОТС, в рублях	29 758	-
Вексель Системы, в рублях	20 449	-
Заем Руслан-ТВ, дочерней компании Комстар-ОТС, в рублях	-	30 633
Инвестиции в МБРР, по себестоимости	5 248	5 402
Заем Интеллект-Телекому, дочернему предприятию Системы, в рублях	5 158	5 310
Долгосрочные проценты к получению от Comstar One Ltd.	4 310	-
Вклад в НЛФ «Система»	734	756
Итого долгосрочные и краткосрочные финансовые вложения	\$ 458 163	\$ 121 018

	2009	2008
Кредиторская задолженность, начисленные обязательства и отложенная выручка		
Комстар-ОТС и её дочерние предприятия	\$ 13 806	\$ 5 799
МТС	3 314	9 620
Ситроникс	895	17 521
АБ-Сафети	887	-
Ростелеком	633	1 894
Центральный телеграф	468	1 567
Система Масс Медиа	-	7 674
МТТ	-	5 459
Система-Галс	-	502
Прочая задолженность	479	139
Итого кредиторская задолженность, начисленные обязательства и отложенная выручка от связанных сторон	\$ 20 482	\$ 50 175
Долгосрочная кредиторская задолженность перед связанной стороной – Системой-Галс (Примечание 2)	\$ 38 273	\$ 36 807
Долгосрочная часть отложенной выручки перед связанной стороной – Группой Комстар-ОТС	3 431	2 463

Процентный доход по инвестициям и займам от связанных сторон представлен следующим образом:

	2009	2008
Дочерние предприятия Комстар-ОТС	\$ 10 785	\$ 1 526
МБРР (включая проценты, полученные по расчетным счетам в МБРР)	5 280	6 591
Система-Галс	2 195	2 203
Интеллект-Телеком, дочернее предприятие Системы	344	439
Альт, Дельфа (зависимые предприятия Системы)	274	2 291
РемстройТрест-701	-	2 319
Итого процентный доход от инвестиций и займов, выданных связанным сторонам	\$ 18 878	\$ 15 369

Группа предоставляет телекоммуникационные услуги и сдает в аренду помещения зависимым и дочерним предприятиям Системы и Связьинвеста. Доходы, полученные от оказания услуг этим компаниям в 2009 и 2008 гг., представлены в следующей таблице:

	2009	2008
Услуги связи		
Комстар-ОТС и её дочерние предприятия	\$ 82 359	\$ 128 149
Ростелеком	24 998	33 556
МТС	13 446	18 786
Центральный Телеграф	5 531	7 546
МТТ	1 788	13 587
МСС	1 724	2 153
	<u>\$ 129 846</u>	<u>\$ 203 777</u>
Аренда помещений и оборудования		
Комстар-ОТС и её дочерние предприятия	\$ 7 167	\$ 7 377
Ситроникс	3 072	3 314
МТС	1 700	2 294
Интеллект-Телеком	957	964
МБРР	252	296
Метро Телеком	242	245
Ростелеком	103	2 830
ВАО Интурист	13	181
Центральный телеграф	-	178
	<u>\$ 13 506</u>	<u>\$ 17 679</u>

В приведенной ниже таблице представлены данные о расходах на сетевой трафик и прочих расходах Группы по операциям со связанными сторонами в 2009 и 2008 годах:

	2009	2008
МТС	\$ 31 309	\$ 35 807
Комстар-ОТС и её дочерние предприятия	13 800	29 009
Ростелеком	6 735	21 565
АБ-Сафети	5 025	-
Группа Ситроникс	4 435	2 129
Центральный телеграф	3 170	3 818
МСС	1 198	1 455
МТТ	485	8 055
Прочие	3 896	130
	<u>\$ 70 053</u>	<u>\$ 101 968</u>

Связьинвест и его дочерние предприятия

В дополнение к раскрытым выше операциям и остаткам, в 2008 году Группа выплатила дивиденды Связьинвесту в сумме 3,6 млн. долларов США и получила дивиденды от Связьинвеста в сумме 0,6 млн. долларов США.

Ситроникс

Группа приобретает телекоммуникационное оборудование, программное обеспечение и сопутствующие услуги у компании Ситроникс, дочернего предприятия Системы. Стоимость оборудования и программного обеспечения, а также сопутствующих услуг, приобретенных у Ситроникс в 2009 и 2008 гг., составила 5,9 млн. долларов США и 40,0 млн. долларов США, соответственно.

Система-Галс

Как указано в Примечании 2, МГТС заключила ряд договоров с Системой-Галс, зависимым предприятием Системы, в отношении разработки проектов и реконструкции зданий АТС. По состоянию на 31 декабря 2009 и 2008 гг. задолженность перед Системой-Галс по этим договорам составила 38,3 млн. долларов США и 36,8 млн. долларов США, соответственно (см. также Примечание 2).

Инвест-Связь-Холдинг

В 2005 и 2004 годах Группа заключала договоры лизинга телекоммуникационного оборудования и биллинговых систем с Инвест-Связь-Холдингом, дочерним предприятием Системы. Согласно требованиям ASC 840 «Сделки по аренде», эти операции учитывались компанией как финансовый лизинг. Первоначальная стоимость активов, полученных по договорам лизинга, составила 50,0 млн. долларов США и 52,0 млн. долларов США на 31 декабря 2009 и 2008 гг., соответственно. Накопленная амортизация составила 14,9 млн. долларов США и 7,0 млн. долларов США по состоянию 31 декабря 2009 и 2008 гг., соответственно. Ставка процента составляет от 10% до 14%.

В таблице, приведенной в Примечании 13, представлены минимальные суммы будущих дисконтированных лизинговых платежей Инвест-Связь-Холдингу, а также дисконтированная стоимость минимальных лизинговых платежей по состоянию на 31 декабря 2009 года.

Группа выплатила Инвест-Связь-Холдингу 6,7 млн. долларов США и 10,4 млн. долларов США основного долга, а также 0,8 млн. долларов США и 1,1 млн. долларов США процентов начисленных за 2009 и 2008 гг., соответственно. Группа также является поручителем по кредитным линиям, предоставленным Инвест-Связь-Холдингу Коммерцбанком (Евразия) и Komerční banka (Прага) (см. Примечание 24).

МБРР

В течение 2009 и 2008 гг. Группа имела расчетные и депозитные счета в МБРР, дочернем предприятии Системы, а также приобретала векселя банка. Процентный доход, полученный от МБРР в 2009 и 2008 годах, составил 5,3 млн. долларов США и 8,7 млн. долларов США, соответственно.

24. УСЛОВНЫЕ ОБЯЗАТЕЛЬСТВА И СВЕДЕНИЯ ОБ УСЛОВНЫХ ФАКТАХ ХОЗЯЙСТВЕННОЙ ДЕЯТЕЛЬНОСТИ

Поручительства – В 2006 году МГТС выступила поручителем по кредитному договору между Инвест-Связь-Холдингом, дочерним предприятием Системы, и Komerční banka, a.s. (Прага). Кредитная линия на общую сумму 10,4 млн. евро открыта на срок до апреля 2011 года. Сумма поручительства на 31 декабря 2009 года составила 6,7 млн. долларов США.

В 2006 году МГТС выступила поручителем по кредитному договору между МБРР, дочерним предприятием Системы, и Bankgesellschaft Berlin AG (Берлин). Кредитная линия с лимитом 2,1 млн. евро открыта на срок до июня 2011 года. Сумма поручительства на 31 декабря 2009 года составила 0,9 млн. долларов США.

В 2007 году МГТС выступила поручителем по кредитному договору между Комстар-ОТС и Сбербанком России. Кредит подлежит погашению в 2012 году. Сумма поручительства МГТС на 31 декабря 2009 года составила 29,8 млн. долларов США.

Максимальная сумма обязательств по данным поручительствам в случае невыполнения должниками своих платежных обязательств составляет 37,5 млн. долларов США.

По состоянию на 31 декабря 2009 года случаев неисполнения обязательств, в отношении которых Группой выданы поручительства, не было. Группа не признает обязательство на сумму справедливой стоимости выданных поручительств в момент выдачи поручительства, так как требования ASC 460 «Гарантии» не распространяются на поручительства, выданные компаниям, находящимся под общим контролем.

Соблюдение налогового законодательства – В настоящее время в России существует ряд законов, устанавливающих налоги, уплачиваемые в федеральный бюджет и бюджеты субъектов Российской Федерации. К таким налогам относятся налог на добавленную стоимость, налог на прибыль, ряд налогов с оборота, налоги на фонд заработной платы, а также прочие налоги. Законы, регулирующие данные налоги, действуют в течение незначительного периода времени по сравнению со странами с более развитой рыночной экономикой, поэтому практика применения данных законов налоговыми органами часто

является непоследовательной и неустановившейся. Соответственно, существует малое количество прецедентов, касающихся вынесения решений по налоговым спорам. Правильность начисления и уплаты налогов, а также другие вопросы соблюдения нормативных требований (например, таможенного законодательства и правил валютного контроля) могут проверяться рядом органов, которые имеют законное право налагать значительные штрафы, начислять и взимать пени и проценты. Вышеизложенные факторы могут привести к более значительным налоговым рискам, чем обычно существуют в странах с более развитыми налоговыми системами.

Как правило, налоговые органы имеют право проводить проверку правильности исчисления и уплаты налогов в течение трех лет, следующих за отчетным годом. В отношении исчисления налогов МГТС в 2007 году была проведена налоговая проверка, вследствие чего в отношении налоговых деклараций за 2008 и 2009 гг. могут быть проведены налоговые проверки.

Руководство считает, что Компания в полной мере соблюдает налоговое законодательство, касающееся ее деятельности. Тем не менее, сохраняется риск того, что налоговые органы могут занять позицию, касающуюся интерпретации налогового законодательства, отличную от позиции Группы.

Судебные разбирательства – В ходе осуществления основной деятельности Группе приходится участвовать в судебных разбирательствах, рассмотрении исков и претензий. В случаях, когда такие разбирательства имеют высокую степень неопределенности, и их исход невозможно предсказать с достаточной степенью уверенности, руководство МГТС считает, что влияние данных разбирательств не будет существенным для финансового положения и финансовых результатов Группы.

Лицензии – Группа получает практически все свои доходы от деятельности, осуществляемой в соответствии с лицензиями на оказание услуг в Москве и Московской области, выданными Правительством РФ. Срок действия лицензии на оказание услуг проводной телефонной связи истекает в декабре 2013 года. Приостановление или невозобновление действия данной лицензии может оказать существенное негативное влияние на финансовое положение и деятельность Группы. У Группы, однако, нет оснований полагать, что лицензия не будет возобновлена или что ее действие будет приостановлено или прекращено, и руководство считает, что вероятность таких событий очень мала.

Заинтересованность Правительства Москвы в телекоммуникационном секторе города Москвы – Функционирование телекоммуникационной сети в городе Москва привлекает значительное внимание Правительства Москвы. Правительство Москвы оказывает и, возможно, продолжит оказывать значительное влияние на деятельность Группы. В частности, Правительство Москвы может влиять на установление тарифов для абонентов с целью защиты малообеспеченных групп населения, таких как пенсионеры.

25. СОБЫТИЯ ПОСЛЕ ОТЧЕТНОЙ ДАТЫ

Увеличение тарифов

В январе 2010 года ФСТ утвердила новые тарифы для физических и юридических лиц-абонентов МГТС, которые вступают в действие с 1 февраля 2010 года. В среднем рост тарифов в рублях составил 10,3%.

Дивиденды

В марте 2010 года внеочередное общее собрание акционеров МГТС приняло решение выплатить дивиденды по привилегированным акциям МГТС на сумму 321,9 млн. рублей (приблизительно 10,7 млн. долларов США). Дивиденды должны быть выплачены до конца мая 2010 года. С даты выплаты дивидендов привилегированные акции МГТС потеряют право голоса (см. также Примечание 18).

9. Информация для акционеров

Данные об уставном капитале Общества

На дату закрытия реестра:

Уставный капитал - 3 831 802 000 рублей.

Количество размещенных акций - 95 795 050 штук, в том числе:

обыкновенные именные акции - 79 829 200 штук,

привилегированные именные акции - 15 965 850 штук.

Номинальная стоимость одной акции - 40 рублей.

Акционеры Общества, которые владеют не менее чем 5% голосующих акций эмитента:

1. Закрытое акционерное общество "Депозитарно-Клиринговая Компания" (ЗАО "ДКК") – 14,899% голосов.

Доля участия в уставном капитале МГТС – 14,899 процентов.

Список акционеров ЗАО "ДКК", владеющих не менее чем 20% уставного капитала ЗАО "ДКК":

Полное наименование акционера	Место нахождения	Доля акционера в уставном капитале общества
Открытое акционерное общество "Фондовая биржа РТС"	127006, г. Москва, ул. Долгоруковская, д. 38, стр. 1	60,4655%
Закрытое акционерное общество "Национальный депозитарный центр"	125009, г. Москва, Средний Кисловский переулок, дом 1/13, строение 4	37,2912%

2. Открытое акционерное общество "Инвестиционная компания связи" (ОАО "Связьинвест") – 23,333% голосов.

Доля участия в уставном капитале МГТС – 23,333 процента.

Список акционеров ОАО "Связьинвест", владеющих не менее чем 20% уставного капитала ОАО "Связьинвест":

Полное наименование акционера	Место нахождения	Доля акционера в уставном капитале общества
Российская Федерация в лице Федерального агентства по управлению федеральным имуществом	103685, г. Москва, Никольский пер., д.9	75% - 1 акция

3. Открытое акционерное общество «КОМСТАР – ОТС» – 55,732% голосов.

Доля участия в уставном капитале МГТС – 55,732 процента.

Список акционеров ОАО «КОМСТАР - ОТС», владеющих не менее чем 20% уставного капитала ОАО «КОМСТАР - ОТС»:

Полное наименование акционера	Место нахождения	Доля акционера в уставном капитале общества
Открытое акционерное общество «Мобильные ТелеСистемы»	109147, г. Москва, ул. Марксистская, д. 4	61,97%

Информация о рейтингах МГТС

Полное наименование организации, присвоившей кредитный рейтинг:
Закрытое акционерное общество «Рейтинговое Агентство Мудис Интерфакс».
 Дата присвоения кредитного рейтинга: **19.01.2006.**
 Значение присвоенного рейтинга: **Кредитный рейтинг по национальной шкале «Аа3.ru», прогноз «Стабильный».**

Полное наименование организации, присвоившей кредитный рейтинг:
MOODY'S Investors Service Ltd.
 Дата присвоения кредитного рейтинга: **16.06.2009.**
 Значение присвоенного рейтинга: **Кредитный рейтинг по международной шкале «Вa3», прогноз «Стабильный».**

Полное наименование организации, присвоившей кредитный рейтинг:
Общество с ограниченной ответственностью «Национальное Рейтинговое Агентство».
 Дата присвоения кредитного рейтинга: **13.10.2009.**
 Значение присвоенного рейтинга: **Индивидуальный рейтинг кредитоспособности на уровне «АА» (очень высокая надежность, второй уровень).**

Полное наименование организации, присвоившей кредитный рейтинг:
Закрытое акционерное общество «Рейтинговое агентство АК&М».
 Дата присвоения кредитного рейтинга: **26.10.2009.**
 Значение присвоенного рейтинга: **Кредитный рейтинг по национальной шкале «А+», прогноз рейтинга «Стабильный».**

Полное наименование организации, присвоившей кредитный рейтинг:
Рейтинговое агентство Standard & Poor's International Services, Inc. (Московское представительство).
 Дата присвоения кредитного рейтинга: **05.11.2009.**
 Значение присвоенного рейтинга:
Кредитный рейтинг по международной шкале «ВВ». Прогноз «Стабильный»;
Кредитный рейтинг по национальной шкале «ruAA». Прогноз «Стабильный».

Полное наименование организации, присвоившей кредитный рейтинг:
Закрытое акционерное общество «Рейтинговое агентство «Эксперт РА».
 Дата присвоения кредитного рейтинга: **14.12.2009.**
 Значение присвоенного рейтинга: **Рейтинг кредитоспособности на уровне А+ «Очень высокий уровень кредитоспособности».**

Полное наименование организации, присвоившей кредитный рейтинг:
Закрытое акционерное общество «Рус-Рейтинг».
 Дата присвоения кредитного рейтинга: **16.12.2009.**
 Значение присвоенного рейтинга: **Рейтинг кредитоспособности на уровне «А-». Прогноз «Стабильный».**

Аудитор Общества

Полное фирменное наименование: **Закрытое акционерное общество «Делойт и Туш СНГ»**

Номер лицензии: **E002417.**

Дата выдачи: **06.11.2002.**

Срок действия: **до 06.11.2012.**

Реестродержатель Общества

Полное фирменное наименование: **Открытое акционерное общество «Реестр».**

Сокращенное фирменное наименование: **ОАО «Реестр».**

Номер лицензии регистратора на осуществление деятельности по ведению реестра владельцев ценных бумаг: **10-000-1-00254.**

Дата выдачи: **13.09.2002.**

Срок действия: **без ограничения срока действия.**

Почтовый адрес: **129090, Москва, Большой Балканский пер., д.20.**

Тел.: **(495) 617-01-01.**

Факс: **(495) 617-01-01.**

Адрес электронной почты: **reestr@aoreestr.ru**

Контактная информация МГТС

Место нахождения эмитента: **Россия, 119017, г. Москва, ул. Большая Ордынка, дом 25, строение 1.**

Контактные телефоны эмитента: **(495) 636-0-636.**

Факс: **(495) 950-06-18.**

Адрес электронной почты: **mgts@mgts.ru**

Адрес страницы в сети Интернет: **http://www.mgts.ru**

Генеральный директор ОАО МГТС

С.В. Назаров

Главный бухгалтер

В.А. Кудратова